

The new Škoda Elroq



SKODA

05.01.2026 - MY26

Liste de prix

MOTORISATIONS/PRIX DE BASE

SKODA

						60	85	Sportline	RS	
Elroq						Elroq				
60	Modèle	Batterie	Puissance	HTVA	TTC	150kW / 204ch	●	-	●	-
PYLGJ2	60	63 kWh	150kW / 204ch	33.153,85 €	38.790,00 €	210kW / 285ch	-	●	●	-
						210kW / 285ch - 4x4	-	●	●	-
85	Modèle	Batterie	Puissance	HTVA	TTC	250kW / 340ch - 4x4	-	-	-	●
PYLJK2	85	82 kWh	210kW / 285ch	37.170,94 €	43.490,00 €					
PYLJK4	85x	82 kWh	210 kW / 285 ch	39.051,28 €	45.690,00 €					
Sportline	Modèle	Batterie	Puissance	HTVA	TTC					
PYLXJ2	60 - Sportline	63 kWh	150kW / 204ch	35.547,01 €	41.590,00 €					
PYLQK2	85 - Sportline	82 kWh	210kW / 285ch	38.623,93 €	45.190,00 €					
PYLQK4	85x - Sportline	82 kWh	210kW / 285ch	40.589,74 €	47.490,00 €					
RS	Modèle	Batterie	Puissance	HTVA	TTC					
PYLUR4	RS	84 kWh	250kW / 340ch	43.837,61 €	51.290,00 €					



Principaux équipements de série*



SÉCURITÉ & CONDUITE

- Régulateur adaptatif et prédictif de distance - ACC
- Caméra de recul
- Limiteur de vitesse prédictif "Intelligent Speed Assist"
- Repérage des panneaux de signalisation "Traffic Sign Recognition"
- Assistant de changement de voie "Side Assist"

CONFORT & RANGEMENT

- Système de démarrage sans clé "Keyless Go"
- Sièges avant chauffants, réglables séparément
- Soutien lombaire, réglable manuellement dans les dossiers des sièges avant
- Préparation pour dispositif d'attelage

MULTIMÉDIA

- Système d'Infotainment avec écran tactile en couleur 13"
- Virtual Cockpit - Tableau de bord numérique personnalisable 5,3"
- Système de Navigation 3D + Radio Internet
- Commande vocale

VISIBILITÉ & ÉCLAIRAGE

- Phares principaux à LED
- Réglage manuel du site des phares
- Welcome Light - Projection du logo Škoda sous les portes avant


Intérieur LOFT



Jantes 19"
PROTEUS Silver Metallic



2 porte-gobelets intégrés dans
la console centrale



SmartLink (Carplay© / Android
Auto®) avec et sans fil

*Pour un aperçu complet des équipements de série, veuillez consulter les pages suivantes

Principaux équipements de série additionnels - par rapport à Elroq SELECTION*



VISIBILITÉ & ÉCLAIRAGE

- Feux arrière Full LED avec clignotants dynamiques et fonction lumineuse animée
- Feux de jour avec allumage automatique et fonction "coming and leaving home"

SÉCURITÉ & CONDUITE

- Assistant de maintien sur la voie automatique "Lane Assist Plus"
- Assistant de conduite en embouteillages "Traffic Jam Assist"
- Système d'alarme antivol avec surveillance de l'habitacle et protection anti-remorquage

DESIGN INTÉRIEUR SPORTLINE

- Sièges sport baquet à l'avant
- Sellerie "sportline" en Cuir et Alcantara® Noir

DESIGN EXTÉRIEUR SPORTLINE

- Barres de toit en noir glossy
- Spoiler de toit
- Vitres acoustiques avec vitres et lunettes arrière surteintées "SUNSET"

MULTIMÉDIA

- Insonorisation intérieure renforcée
- 4 ports USB-C - 2 à l'avant + 2 à l'arrière



Jantes 20"
VEGA Black Metallic



Phonebox
Recharge rapide par induction



Volant sport cuir chauffant
à trois branches

*Pour un aperçu complet des équipements de série, veuillez consulter les pages suivantes

Principaux équipements de série additionnels - par rapport à Elroq SPORTLINE*



VISIBILITÉ & ÉCLAIRAGE

- Calandre illuminée et éclairage extérieur d'ambiance
- Phares principaux Full LED avec technologie Matrix LED
- Réglage automatique et dynamique du site des phares avec feux de route directionnels

SÉCURITÉ & CONDUITE

- Direction assistée dynamique et progressive

DESIGN INTÉRIEUR RS

- Éclairage intérieur d'ambiance supplémentaire dans le tableau de bord
- Design Intérieur RS - Inserts décoratifs effet carbone

COMFORT & RANGEMENT


- Siège conducteur à réglage électrique avec fonction mémoire
- Soutien lombaire, réglable électriquement dans le dossier des sièges avant
- Siège conducteur avec fonction massage

DESIGN EXTÉRIEUR RS


- Pare-chocs sport version RS



Jantes 20"
DRACONIS Black Metallic



Sellerie en Alcantara® / Cuir Noir
avec surpiqûres "Lime"



Couvre Coffre avec
filet de rangement

*Pour un aperçu complet des équipements de série, veuillez consulter les pages suivantes

ÉQUIPEMENTS DE SÉRIE



		60	85	85x
SÉCURITÉ & CONDUITE				
5ZF	2 appuie-tête réglables en hauteur pour les sièges avant	S	S	S
3T2	3 appuie-tête à sécurité optimisée pour les sièges arrière	S	S	S
3A2	2 fixations ISOFIX® (Top Tether) pour sièges enfant aux places extérieures à l'arrière	S	S	S
	Ancrage pour siège-enfant dans le siège passager avant			
8T3	Régulateur adaptatif et prédictif de distance - ACC	S	S	S
4UF	Airbags frontaux pour conducteur et passager avec désactivation de l'airbag passager	S	S	S
6C2	Airbags latéraux dans les sièges avant	S	S	S
	Airbags de tête à l'avant et à l'arrière			
	Airbag central entre les sièges avant			
7Y1	Assistant de changement de voie "Side Assist" (Détecteur d'angles morts)	S	S	S
7AA	Antidémarrage électronique	S	S	S
4G3	Assistant aux manœuvres d'évitement et de braquage	S	S	S
6I1	Assistant de maintien sur la voie "Lane Assist"	S	S	S
KA2	Caméra de recul	S	S	S
3QH	Ceintures de sécurité avant 3 points réglage en hauteur avec prétensionneurs	S	S	S
7K1	Contrôle de la pression de pneus	S	S	S
EM2	Détecteur de déviations et de fatigue	S	S	S
1N3	Direction assistée en fonction de la vitesse (Servotronic)	S	S	S
*	ESC incluant ABS, EBD, MSR, ASR, EDL, XDS+, HBA, DSR, RBS, ESBS, MKB et TSA	S	S	S
EA7	Extension de garantie 2 ans (2+2) jusqu'à 90 000 km	S	S	S
*	Fixation pour trousse de premiers secours dans le coffre	S	S	S
8J3	Freinage automatique d'urgence "Front Assist" avec protection des piétons et des cyclistes	S	S	S
1LC	Freins à disques à l'avant	S	S	S
1KB	Freins à tambours à l'arrière	S	S	S
UH2	Frein à main électrique avec fonction Auto-Hold	S	S	S
1S3	Kit anticrevaison avec outillage de bord	S	S	S
LT2	Limiteur de vitesse prédictif "Intelligent Speed Assist"	S	S	S
7X2	Radars de stationnement à l'avant et à l'arrière	S	S	S
9P4	Rappel sonore et visuel de ceinture de sécurité non bouclée pour tous les sièges	S	S	S
3V4	Régulateur électronique de vitesse	S	S	S
QR9	Repérage des panneaux de signalisation "Traffic Sign Recognition"	S	S	S
4H3	Sécurité-enfant à commande manuelle	S	S	S
NZ2	Système d'appel d'urgence "eCall+" avec services pro-actifs	S	S	S
*	Système de récupération de l'énergie de freinage	S	S	S
*	Triangle de signalisation	S	S	S
7W7	Système de sécurité étendu et protection proactive des occupants "PreCrash Assist"	S	S	S

		60	85	85x
MULTIMÉDIA				
Système de navigation 13"		S	S	S
8DB	Système d'Infotainment avec écran tactile en couleur 13"			
	Virtual Cockpit - Tableau de bord numérique personnalisable 5,3"			
7UT	Système de Navigation 3D + Radio Internet			
QH1	Commande vocale			
9ZX	Bluetooth®			
9WT	SmartLink (Carplay® / Android Auto®) avec et sans fil			
YON	Škoda Connect - Remote Access & Infotainment Online - 3 ans			
	Services à distance (à vie)			
8RM	8 haut-parleurs (passifs)			
U9B	2 prises USB-C à l'avant (recharge et transfert de données)			
8ZQ	Antenne pour réception radio FM, Diversity			
QV3	DAB - Réception de radio numérique			
BATTERIE				
J9X	Batterie haute tension 63 kWh (brute)	S	-	-
J9D	Batterie haute tension 82 kWh (brute)	-	S	S
*	Garantie de batterie 8 ans ou 160.000km	S	S	S
76C	Câble de recharge Mode 3 - Type (16A) pour borne de recharge	S	S	S
KB9	Capacité de puissance maximale du chargeur embarqué - 11 kW AC	S	S	S
LH2	Capacité de puissance de recharge maximale sur prise CCS - 165kW DC	S	-	-
LH3	Capacité de puissance de recharge maximale sur prise CCS - 175kW DC	-	S	S
DESIGN INTÉRIEUR				
5MA	Design Intérieur STUDIO - Inserts décoratifs en noir glossy	S	-	-
5MI	Design Intérieur LOFT - Inserts décoratifs en aluminium brossé	€	S	S
9E1	Éclairage du coffre à bagages - 1 lampe à LED	S	-	-
9E3	Éclairage du coffre à bagages - 2 lampes à LED	€	S	S
QQ0	Sans éclairage intérieur d'ambiance	S	-	-
QQ8	Éclairage intérieur d'ambiance dans les portières, les poignées de porte et les zones de pieds	€	S	S
6T0	Sans éclairage des parties basses	S	-	-
6T2	Éclairage des parties basses à l'avant et à l'arrière	€	S	S
6SE	Garniture de plancher du coffre à bagages	S	S	S
5XC	Pare-soleil avec miroirs de courtoisie éclairés côtés conducteur et passager	S	S	S
VF0	Pédalerie standard	S	S	S
*	Revêtement des portes en noir	S	S	S
N4A	Sellerie en tissu "Studio" noir et gris	S	-	-
N2T	Sellerie en tissu "Loft"	€	S	S
Q1A	Sièges standart à l'avant	S	-	-
Q2J	Sièges confort à l'avant	€	S	S
0TE	Sans tapis de sol	S	-	-
0TA	Tapis de sol à l'avant et à l'arrière	-	S	S
2FM	Volant cuir multifonction et chauffant à 2 branches	S	S	S
2PT	Volant sport cuir chauffant, Hands-Off Detect et Palettes DSG	€	€	S

ÉQUIPEMENTS DE SÉRIE



		60	85	85x
CONFORT & RANGEMENT				
3NZ	Banquette arrière rabattable 2/3 - 1/3 sans accoudoir central à l'arrière	S	-	-
3NU	Banquette arrière rabattable 2/3 - 1/3 avec accoudoir central à l'arrière avec trappe de coffre pour le transport des objets longs	€	S	S
3D2	Accoudoir central entre les sièges avant 2 porte-gobelets intégrés dans la console centrale	S	S	S
3N3	Boîtes de rangement dans le coffre à bagages	€	S	S
KH4	Climatisation à régulation automatique bi-zone Climatronic®	S	S	S
3U1	Couverture de coffre rabattable	S	S	S
0VB	Documentation de bord en français	S	S	S
NS3	Parapluie en matières recyclées dans la portière côté conducteur	€	S	S
1D7	Préparation pour dispositif d'attelage	S	S	S
7B2	Prise 12 V dans le coffre	S	S	S
4L6	Rétroviseur intérieur de sécurité à réglage jour/nuit automatique	S	S	S
6XW	Rétroviseurs extérieurs réglables et rabattables électriquement, avec dégivrage électrique séparé et réglage jour/nuit automatique	S	S	S
2H5	Sélection de profil de conduite "Drive Mode Select"	S	S	S
4A3	Sièges avant chauffants, réglables séparément	S	S	S
3L3	Sièges avant réglables en hauteur manuellement	S	S	S
7P4	Soutien lombaire, réglable manuellement dans les dossiers des sièges avant	S	S	S
4I7	Système de démarrage sans clé "Keyless Go"	S	S	S

		60	85	85x
VISIBILITÉ & ÉCLAIRAGE				
9T*	Catadioptrés supplémentaires au niveau des portes	S	S	S
8M1	Essui-glace arrière AERO avec fonction intermittent	S	S	S
8N6	Essui-glace avant avec circuit d'intervalle et détecteur de pluie et de luminosité	S	S	S
8VG	Feux arrière à LED	S	S	S
9I5	Feux de jour avec allumage automatique et fonction "coming and leaving home"	S	S	S
8X7	Affichage du niveau d'eau et de liquide lave-glace	S	S	S
4GS	Pare-brise acoustique en verre athermique	S	S	S
8IT	Phares principaux à LED	S	S	S
8Q1	Réglage manuel du site des phares	S	S	S
1J2	Welcome Light - Projection du logoŠkoda sous les portes avant	S	S	S
DESIGN EXTÉRIEUR				
3S1	Barres de toit argentées	S	S	S
3S2	Barres de toit noir matt	S	S	S
6KJ	Contour de calandre chromé	S	S	S
4ZG	Encadrements de fenêtres chromées	S	S	S
U80	Jantes en alliage léger 8J x 19" PROTEUS Silver Metallic	S	S	S
0NB	Lettrage Škoda chromé sur le hayon	S	S	S
2JU	Pare-chocs sport	S	S	S
5J1	Spoiler de toit	S	S	S
4KC	Vitres athermiques	S	S	S

ÉQUIPEMENTS DE SÉRIE - SPORTLINE



Équiments additionnels par rapport aux versions de base		60	85	85x
SÉCURITÉ & CONDUITE				
3J4	Appuie-tête avant non réglables en hauteur (intégrés dans les sièges sport)	S	S	S
6I6	Assistant de maintien sur la voie automatique "Lane Assist Plus"			
	Pilotage semi-automatique en cas d'urgence médicale "Emergency Assist"	S	S	S
	Assistant de conduite en embouteillages "Traffic Jam Assist"			
*	ESC incluant ABS, EBD, MSR, ASR, EDL, XDS+, HBA, DSR, RBS, ESBS, MKB et TSA	S	S	S
EA7	Extension de garantie 2 ans (2+2) jusqu'à 90 000 km	S	S	S
*	Fixation pour trousse de premiers secours dans le coffre	S	S	S
4H5	Sécurité enfant à commande électrique	S	S	S
7AL	Système d'alarme antivol avec surveillance de l'habitacle et protection anti-remorquage	S	S	S
MULTIMÉDIA				
9ZQ	Phonebox - fonctions de recharge rapide par induction et de refroidissemnent + Bluetooth®	S	S	S
3W6	Insonorisation intérieure renforcée	S	S	S
4K6	Système de verrouillage central et de démarrage sans clé "Keyless Full" avec fonction Safe	S	S	S
U9E	4 ports USB-C - 2 à l'avant + 2 à l'arrière (recharge + transfert de données)	S	S	S

Équiments additionnels par rapport aux versions de base		60	85	85x
DESIGN INTÉRIEUR SPORTLINE				
5MT	Design Intérieur SPORTLINE - Inserts décoratifs effet carbone	S	S	S
OTP	Tapis de sol Premium en double Nubuck à l'avant et à l'arrière	S	S	S
VF1	Pédalerie sport en aluminium	S	S	S
Q4H	Sièges sport baquet à l'avant	S	S	S
N4P	Sellerie "Sportline" en Cuir et Alcantara® Noir	S	S	S
2PT	Volant sport cuir chauffant avec badge "SPORTLINE", Hands-Off Detect et Palettes DSG	S	S	S
VISIBILITÉ & ÉCLAIRAGE				
8VP	Feux arrière Full LED avec clignotants dynamiques et fonction lumineuse animée	S	S	S
9I5	Feux de jour avec allumage automatique et fonction "coming and leaving home"	S	S	S
DESIGN EXTÉRIEUR SPORTLINE				
3S5	Barres de toit en noir glossy	S	S	S
6KF	Contour de calandre en noir glossy	S	S	S
4ZD	Encadrements de fenêtres en noir glossy	S	S	S
CB2	Jantes en alliage léger 8J x 20" VEGA black	S	S	S
OPF	Lettfrage Škoda en noir brillant sur le hayon	S	S	S
2JL	Pare-chocs confort	S	S	S
5J1	Spoiler de toit	S	S	S
VW5	Vitres acoustiques avec vitres et lunettes arrière surteintées "SUNSET"	S	S	S
1JA	Châssis et suspensions standart	S	-	-
1JC	Châssis et suspensions sport	-	S	S

ÉQUIPEMENTS DE SÉRIE - RS



Équiments additionnels par rapport à la version Sportline		RS
-----------------------------------------------------------	--	----

SÉCURITÉ & CONDUITE		
6C4	Airbags latéraux à l'avant et à l'arrière, avec airbags de tête et airbag central à l'avant	S
1N7	Direction assistée dynamique et progressive	S
DESIGN INTÉRIEUR RS		
5MT	Design Intérieur RS - Inserts décoratifs effet carbone	S
QQ9	Éclairage intérieur d'ambiance supplémentaire dans le tableau de bord	S
N4Q	Sellerie en Alcantara® / Cuir Noir avec surpiqûres "Lime"	S
COMFORT & RANGEMENT		
3U3	Couvre-coffre avec filet de rangement	S
6XT	Rétroviseurs extérieurs avec fonction mémoire	S
3PH	Siège conducteur à réglage électrique avec fonction mémoire	S
8I0	Soutien lombaire, réglable électriquement dans le dossier des sièges avant, avec fonction massage pour le siège conducteur	S
5I6	Hayon électrique avec ouverture mains libres "Virtual Pedal" + "Easy Close"	S

Équiments additionnels par rapport à la version Sportline		RS
-----------------------------------------------------------	--	----

VISIBILITÉ & ÉCLAIRAGE		
UD2	Calandre illuminée et éclairage extérieur d'ambiance	S
8IV	Phares principaux Full LED avec technologie Matrix LED	S
8Q5	Réglage automatique et dynamique du site des phares avec feux de route directionnels	S
8G4	Matrix Beam LED	S
8VP	Feux arrière Full LED avec fonction lumineuse animée	S
8WP	Éclairage tous temps, avec feux de braquage et feux d'autoroute	S
BATTERIE		
J9X	Batterie haute tension 84 kWh (brute)	S
DESIGN EXTÉRIEUR SPORTLINE		
55K	Jantes en alliage léger avant 8J x 20" - arrière 9J x 20" TAURUS Black Metallic	S
2JI	Pare-chocs sport version RS	S

Design Selection

Code intérieur

Code
intérieur

60

85/85x

Sportline

RS

HTVA

TTC

Intérieur Studio

- Sellerie en Tissu noir et gris
- Inserts décoratifs "Grained"
- Tableau de bord en tissu noir avec avec surpiqûres noir
- Console centrale en noir
- Ciel de toit en gris
- Sans tapis de sol

EM

S

-

-

-

Série



Studio

Le revêtement des sièges en tissu noir et gris, le tableau de bord en textile noir et les garnitures de porte avec surpiqûres créent une atmosphère discrète et élégante, mise en valeur par le décor grainé noir sur le tableau de bord et les portes.



Design Selection	Code intérieur	Code intérieur	60	85/85x	Sportline	RS	HTVA	TTC
Intérieur Loft <ul style="list-style-type: none">▪ Sellerie en Tissu / Similicuir Noir▪ Inserts décoratifs "Anthracite Glossy"▪ Éclairage d'ambiance▪ Tapis de sol à l'avant et à l'arrière (Noir)▪ Tableau de bord en tissu gris avec surpiqûres grises▪ Console centrale en noir▪ Ciel de toit en gris								
	TP	€	S	-	-		709,40 €	830,00 €
	+PLA							



Loft

La sellerie des sièges combine du cuir synthétique avec du tissu recyclé Recytitan dans une élégante couleur grise avec des surpiqûres vertes. Elle est harmonieusement complétée par le décor anthracite brillant, les garnitures de tableau de bord et l'rd portes en Recytitan, de couleur grise avec des surpiqûres vertes.



Design Selection	Code intérieur	Code intérieur	60	85/85x	Sportline	RS	HTVA	TTC
Intérieur Lodge <ul style="list-style-type: none">▪ Sellerie en Tissu recyclé / gris et noir▪ Inserts décoratifs "Fairy Dust Squares Haptic"▪ ceinture de sécurité en orange▪ Éclairage d'ambiance▪ Tapis de sol à l'avant et à l'arrière (Noir)▪ Tableau de bord en cuir synthétique gris avec des surpiqûres orange▪ Console centrale gris avec des surpiqûres orange▪ Ciel de toit en noir	GN	€	-	-	-	-	1.230,77 €	1.440,00 €
	+PLB	-	€	-	-	-	529,91 €	620,00 €



Lodge

La sellerie des sièges, une combinaison de cuir synthétique et de tissu recyclé Technofil en noir et gris, contraste avec les surpiqûres et ceintures de sécurité orange. Le décor Fairy Dust sur le tableau de bord et les portes est complété par la garniture de tableau de bord en cuir synthétique gris avec des surpiqûres orange.



Design Selection	Code intérieur	Code intérieur	60	85/85x	Sportline	RS	HTVA	TTC
Intérieur Suite Noir <ul style="list-style-type: none">▪ Sellerie en Cuir Noir▪ Inserts décoratifs en couleur "Diacut Cross Haptic"▪ Éclairage d'ambiance▪ Tapis de sol à l'avant et à l'arrière (Noir)▪ Tableau de bord en simili-cuir noir avec surpiqûres brunes▪ Console centrale noir mat▪ Ciel de toit en gris▪ Sièges ventilés à l'avant	NA	€	-	-	-	-	2.512,82 €	2.940,00 €
	+PLH	-	€	-	-	-	1.478,63 €	2.120,00 €



Suite Noir

La couleur élégante noire de la sellerie des sièges est réalisée dans une combinaison de cuir véritable et de cuir synthétique avec des surpiqûres Cognac. Elle est magnifiquement complétée par le décor Diacut Cross ainsi que par les garnitures de portes et de tableau de bord en superbe cuir synthétique avec des surpiqûres Cognac.



Design Selection	Code intérieur	Code intérieur	60	85/85x	Sportline	RS	HTVA	TTC
Intérieur Suite Shell <ul style="list-style-type: none">•Sellerie perforée en Cuir Beige•Inserts décoratifs en couleur "Piano Black"•Éclairage d'ambiance• Tapis de sol à l'avant et à l'arrière en noir avec surpiqûres brunes• Tableau de bord en cuir beige• Console centrale beige• Ciel de toit en noir• Sièges ventilés à l'avant	EP	€	-	-	-	-	2.760,68 €	3.230,00 €
	+PLG	-	€	-	-	-	1.478,63 €	2.400,00 €



Suite Shell

L'intérieur exclusif en beige clair présente une sellerie en cuir perforé, avec des passepoils des sièges avant en marron cognac. Le tableau de bord est complété par un coussin en similicuir Shell. Parmi les autres caractéristiques intérieures, on trouve le décor Piano Black (tableau de bord et portes), les inserts de porte en similicuir Shell et les tapis de sol noirs avec passepoils marron cognac. L'intérieur comprend également des sièges avant ventilés et une console centrale rembourrée, qui sera appréciée par les conducteurs plus grands, dont le pied touche la console en conduisant.



Design Selection

Code intérieur

Code
intérieur

60

85/85x

Sportline

RS

HTVA

TTC

Intérieur Sportline

- Sellerie en Alcantara®
- Inserts décoratifs en couleur "N Carbon"
- Éclairage d'ambiance version 2
- Tapis de sol Premium à l'avant et à l'arrière (Double Nubuck - Noir avec surpiqûres grises)
- Tableau de bord en simili-cuir noir avec surpiqûres grises
- Console centrale noir mat
- Ciel de toit en noir

EG

-

-

S

-

Série



Sportline

L'ambiance sportive à bord est créée par la sellerie combinant le cuir artificiel Suedia gris et le similicuir. Le décor en carbone, le tableau de bord et les coussins de porte en similicuir avec des surpiqûres grises contrastées apportent la touche finale parfaite.









Design Selection	Code intérieur	Code intérieur	60	85/85x	Sportline	RS	HTVA	TTC
Intérieur RS Lounge <ul style="list-style-type: none">▪ Sellerie en Alcantara® / Cuir Noir avec surpiqûres "Lime"▪ Inserts décoratifs effet carbone "N-Carbon"▪ Éclairage d'ambiance version 2▪ Tapis de sol Premium à l'avant et à l'arrière (Double Nubuck - Noir avec surpiqûres "Lime")▪ Tableau de bord en Suedia noir avec surpiqûres "Lime"▪ Console centrale noir mat▪ Ciel de toit en noir	ZH	-	-	-	S	Série		



RS Lounge





Profitez de la dynamique de conduite dans l'ambiance exclusive de la finition RS Lounge Design Selection. Les sièges sont garnis d'un mélange de similicuir noir et de Suedia, également présent sur le tableau de bord et les panneaux de portes. Le décor en carbone et les surpiqûres contrastantes vert citron renforcent le caractère sportif du modèle RS.








Descriptions	Combinaisons/Restrictions/Commentaires			Codes	60	85/85x	Sportline	RS	HTVA	TTC
PEINTURES UNIES										
Energy Blue			K4K4	S	S	S	S	Série		
Timiano Green			0B0B	€	€	€	€	504,27 €	590,00 €	
Steel Grey			M3M3	€	€	€	€	504,27 €	590,00 €	
Mamba Green			I3I3	-	-	-	€	504,27 €	590,00 €	
PEINTURES MÉTALISÉES										
Magic Black			1Z1Z	€	€	€	€	504,27 €	590,00 €	
Race Blue			8X8X	€	€	€	€	504,27 €	590,00 €	

COULEURS



Descriptions	Combinaisons/Restrictions/Commentaires			Codes	60	85/85x	Sportline	RS	HTVA	TTC
PEINTURES MÉTALISÉES										
Smokey Diamond Silver			B3B3	€	€	€	€	504,27 €	590,00 €	
Moon White			2Y2Y	€	€	€	€	504,27 €	590,00 €	
Graphit Grey			5X5X	€	€	€	€	504,27 €	590,00 €	
PEINTURES MÉTALISÉES PREMIUM										
Velvet Red			K1K1	€	€	€	€	829,06 €	970,00 €	
PEINTURES BI-COLORES (TOIT EN NOIR)										
Timiano Green	Uniquement disponible en combinaison avec 98L (Color Concept Noir)		0B1Z	-	-	-	€	504,27 €	590,00 €	
Steel Grey			M31Z	-	-	-	€	504,27 €	590,00 €	
Mamba Green			I31Z	-	-	-	€	504,27 €	590,00 €	
Race Blue			8X1Z	-	-	-	€	504,27 €	590,00 €	
Smokey Diamond Silver			B31Z	-	-	-	€	504,27 €	590,00 €	
Moon White			2Y1Z	-	-	-	€	504,27 €	590,00 €	
Graphit Grey			5X1Z	-	-	-	€	504,27 €	590,00 €	
Velvet Red			K11Z	-	-	-	€	829,06 €	970,00 €	
Color Concept										
Color Concept Noir	▪ Toit en couleur "Magic Black" et carrosserie dans une autre couleur au choix		98L	-	-	-	€	555,56 €	650,00 €	

Descriptions		Combinaisons/Restrictions/Commentaires	Codes	60	85/85x	Sportline	RS	HTVA	TTC
JANTES 19"									
Jantes en alliage léger 8J x 19" PROTEUS Silver Metallic			U80	S	S	-	-		Série
60: Pneus avant et arrière 235/55 R19									
85: Pneus avant 235/55 R19 - arrière 255/50 R19									
Jantes en alliage léger 8J x 19" REGULUS Anthracit Metallic			PJB	€	-	-	-	162,39 €	190,00 €
avec inserts Aéro			PJC	-	€	-	-	162,39 €	190,00 €
60: Pneus avant et arrière 235/55 R19									
85: Pneus avant 235/55 R19 - arrière 255/50 R19									
JANTES 20"									
Jantes en alliage léger 8J x 20" VEGA Silver Metallic			PJD	€	-	-	-	452,99 €	530,00 €
60: Pneus avant et arrière 235/50 R20			PJE	-	€	-	-	452,99 €	530,00 €
85: Jantes avant 8J x 20" - arrière 9J x 20"									
Pneus avant 235/50 R20 - arrière 255/45 R20									
Jantes en alliage léger 8J x 20" NEPTUNE Anthracit Metallic			PJF	€	-	-	-	666,67 €	780,00 €
60: Pneus avant et arrière 235/50 R20			PJG	-	€	-	-	666,67 €	780,00 €
85: Jantes avant 8J x 20" - arrière 9J x 20"									
Pneus avant 235/50 R20 - arrière 255/45 R20									
Jantes en alliage léger 8J x 20" VEGA Black Metallic			CB2	-	-	S	-		Série
60: Pneus avant et arrière 235/50 R20									
85: Jantes avant 8J x 20" - arrière 9J x 20"									
Pneus avant 235/50 R20 - arrière 255/45 R20									
Jantes en alliage léger 8J x 20" DRACONIS Black Metallic			55K	-	-	-	S		Série
Pneus avant 235/50 R20 - arrière 255/45 R20									

Descriptions	Combinaisons/Restrictions/Commentaires	Codes	60	85/85x	Sportline	RS	HTVA	TTC
JANTES 21"								
Jantes en alliage léger 8,5J x 21" SUPERNOVA Anthracit Metallic 60: Pneus avant et arrière 235/45 R21 85: Jantes avant 8,5J x 21" - arrière 9J x 21" Pneus avant 235/45 R21 - arrière 255/40 R21		PJM	€	-	-	-	1.196,58 €	1.400,00 €
		PJT	-	€	-	-	1.196,58 €	1.400,00 €
Jantes en alliage léger 8,5J x 21" SUPERNOVA Black Metallic 60: Pneus avant et arrière 235/45 R21 85: Jantes avant 8,5J x 21" - arrière 9J x 21" Pneus avant 235/45 R21 - arrière 255/40 R21		PJO	-	-	€	-	589,74 €	690,00 €
		PJU	-	-	€	-	589,74 €	690,00 €
Jantes en alliage léger 8,5J x 21" VISION Anthracit Metallic Jantes avant 8,5J x 21" - arrière 9J x 21" Pneus avant 235/45 R21 - arrière 255/40 R21		PJQ	-	-	-	€	658,12 €	770,00 €

Descriptions	Combinaisons/Restrictions/Commentaires	Codes	60	85/85x	Sportline	RS	HTVA	TTC
PACKS AVANTAGEUX								
Pack CLEVER <ul style="list-style-type: none">▪ 4 ports USB-C - 2 à l'avant + 2 à l'arrière (recharge + transfert de données)▪ Vitres acoustiques à l'avant et assombries à l'arrière "SUNSET"▪ Insonorisation intérieure renforcée▪ Sécurité-enfant à commande électrique▪ Système de verrouillage central et de démarrage sans clé "Keyless Full" avec fonction Safe▪ Assistant de maintien sur la voie automatique "Lane Assist Plus"▪ Pilotage semi-automatique en cas d'urgence médicale "Emergency Assist"▪ Assistant de conduite en embouteillages "Traffic Jam Assist"▪ Système d'alarme antivol avec surveillance de l'habitacle et protection anti-remorquage▪ Phonebox - fonctions de recharge rapide par induction et de refroidissemnent + Bluetooth®		WAB U9E VW5 3W6 4H5 4K6 6I6 7AL 9ZQ	€	€	S	S	1.059,83 €	1.240,00 €
Pack PLUS - Équipements additionnels par rapport au Pack CLEVER : <ul style="list-style-type: none">▪ Couvre-coffre avec filet de rangement▪ Hayon électrique avec ouverture mains libres "Virtual Pedal" + "Easy Close"▪ Airbags latéraux à l'avant et à l'arrière, avec airbags de tête et airbag central à l'avant▪ Matrix Beam LED▪ Phares principaux Full LED avec technologie Matrix LED▪ Réglage automatique et dynamique du site des phares avec feux de route directionnels▪ Feux arrière Full LED avec fonction lumineuse animée		WAC 3U3 5I6 6C4 8G4 8IV 8Q5 8VP	€ -	€ -	- €	S S	2.538,46 € 1.675,21 €	2.970,00 € 1.960,00 €
Pack ADVANCED - Équipements additionnels par rapport au Pack PLUS : <ul style="list-style-type: none">▪ Caméra 360° "Area View" - Caméra de recul + caméra avant + 2 caméras latérales▪ Affichage tête haute avec réalité augmentée "Head-up Display"▪ Plancher de chargement plat à l'arrière▪ Siège conducteur à réglage électrique avec fonction mémoire▪ Stores pare-soleil pour les vitres latérales arrière▪ Compartiment de rangement derrière la console centrale▪ Jeu de filets dans le coffre (3 filets)▪ Garniture du plancher de coffre▪ Rétroviseurs extérieurs avec fonction mémoire▪ Soutien lombaire, réglable électriquement dans le dossier des sièges avant, avec fonction massage pour le siège conducteur▪ Éclairage tous temps, avec feux de braquage et feux d'autoroute▪ Sound System Canton		WAD KA6 KS3 3GG 3PH 3Y4 3Z4 6M3 6SC 6XT 8IO 8WP 9VS	€ - -	€ - -	- € -	- - €	4.025,64 € 3.213,68 € 1.299,15 €	4.710,00 € 3.760,00 € 1.520,00 €
Pack MAXX - Équipements additionnels par rapport au Pack ADVANCED : <ul style="list-style-type: none">▪ Fonction de stationnement mémorisé▪ Climatisation automatique à 3 zones "CLIMATRONIC"▪ Sièges avant à réglage électrique avec fonction mémoire▪ Stationnement à distance "Remote Trained Parking"▪ Soutien lombaire réglable électriquement dans le dossier des sièges avants, avec fonction massage pour les deux sièges avant		WAE FT4 KH7 3PN 8A5 8I9	€ - -	€ - -	- € -	- - €	4.914,53 € 4.111,11 € 2.188,03 €	5.750,00 € 4.810,00 € 2.560,00 €

OPTIONS INDIVIDUELLES



Descriptions	Combinaisons/Restrictions/Commentaires	Codes	60	85/85x	Sportline	RS	HTVA	TTC
ÉQUIPEMENTS FONCTIONNELS								
Pack Optic <ul style="list-style-type: none">▪ Barres de toit argentées▪ Encadrements de fenêtres chromées		PC1 3S1 4ZG	€	-	-	-	333,33 €	390,00 €
Pack Drive <ul style="list-style-type: none">▪ Direction assistée dynamique et progressive▪ Régulation adaptative du châssis (DCC) avec commande continue et sélection du profil de conduite "Drive Mode Select"▪ Volant sport cuir multifonction et chauffant à 3 branches avec palettes DSG		PFD 1N7 2I0 2PT	€ - 	€ - 	- € 	- € 	803,42 € 641,03 € 	940,00 € 750,00 €
Pack Transport <ul style="list-style-type: none">▪ Plancher de chargement plat à l'arrière▪ Compartiment de rangement derrière la console centrale▪ Jeu de filets dans le coffre (3 filets)▪ Garniture du plancher de coffre		PFT 3GG 3Z4 6M3 6SC	€	€	€	€	410,26 €	480,00 €
Pack Hiver <ul style="list-style-type: none">▪ Climatisation automatiques à 3 zones "CLIMATRONIC"▪ Sièges avant et arrière chauffants, réglables séparément▪ Pare-brise chauffant		PFW KH7 4A4 4GW	€	€	€	€	495,73 €	580,00 €
Chargeur Universel iV <ul style="list-style-type: none">▪ Avec prise industrielle triphasé 16A (max 11 kW AC) + prise domestique		PUA	€	€	€	€	529,91 €	620,00 €
Pompe à chaleur - 5kW		PHC	€	€	€	€	905,98 €	1.060,00 €
Dispositif d'attelage pivotant mécaniquement et déclenchable électriquement		1M6	€	€	€	€	581,20 €	680,00 €
Filet de séparation entre l'habitacle et le coffre		3CX	€	€	€	€	136,75 €	160,00 €
Extincteur sous le siège du passager		QE3	€	€	€	€	59,83 €	70,00 €
Calandre illuminée et éclairage extérieur d'ambiance		UD2	€	€	€	€	376,07 €	440,00 €
DOCUMENTATION DE BORD								
en français		OVB	S	S	S	S	Série	
en allemand		OVC	€	€	€	€	0,00 €	0,00 €
en anglais		OVF	€	€	€	€	0,00 €	0,00 €
en italien		OVG	€	€	€	€	0,00 €	0,00 €
en portugais		OVJ	€	€	€	€	0,00 €	0,00 €
en français et néerlandais		OXN	€	€	€	€	0,00 €	0,00 €
EXTENSIONS DE GARANTIE								
Extension de garantie 2 ans (2+2) jusqu'à 90 000 km		EA7	S	S	S	S	Série	

Škoda Connect




Étape 1

Téléchargez l'application MyŠkoda sur votre téléphone via ce QR Code ou cliquez sur le lien ci-dessous pour accéder au portail Škoda Connect.



Étape 2

Connectez-vous à l'aide de votre ID Škoda ou créez-en un nouveau.



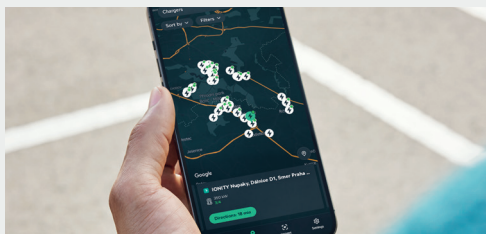
Étape 3

Insérez le numéro d'identification du véhicule (VIN) et suivez les instructions pour terminer l'enregistrement.

[Regarder la vidéo](#)

Profitez au maximum de chaque journée !

L'achat de tous les packs de services Škoda Connect, ou de certains d'entre eux, apportera à votre voiture de nombreuses nouvelles fonctionnalités



Packs de services Škoda Connect

Les services sont répartis en packs thématiques logiques. Ils vous permettent d'élargir les capacités du système d'infodivertissement, de faciliter l'entretien de l'état technique de votre voiture ou d'accéder à votre véhicule Škoda à distance.



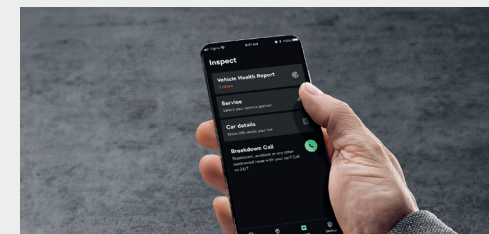
Fonctionnalités à la demande

Le moyen le plus rapide d'obtenir de nouvelles fonctionnalités. Mettre facilement à niveau les fonctions de votre voiture à distance. Télécharger nos fonctions de pointe Navigation. Autres couleurs et fonctions pour l'éclairage d'ambiance, voire Commande des feux de route.



Appel d'urgence

Tous les véhicules récemment produits sont également équipés de la fonctionnalité eCall, un service d'urgence destiné à vous aider rapidement, en cas d'accident.



Découvrez les services en détail

Tout ce dont vous avez besoin pour vous rendre dans les parkings, vérifier si vous avez oublié de verrouiller la voiture ou demander une assistance rapide si votre voiture tombe en panne. Regardez les vidéos afin de comprendre comment ces services peuvent vous simplifier la vie.

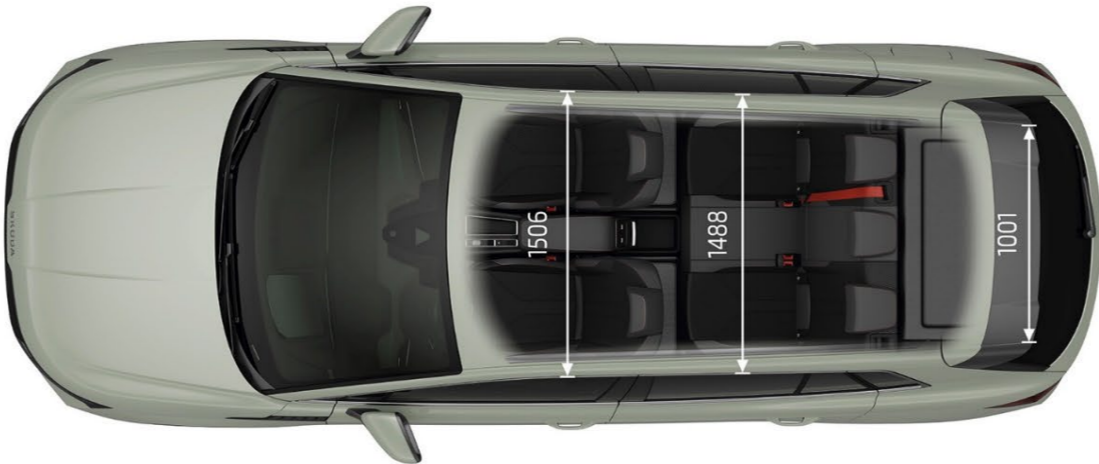



[Découvrir Škoda Connect](#)



	60	85	85X	RS
MOTORISATIONS				
Boîte de vitesse	Automatique (1)	Automatique (1)	Automatique (1)	Automatique (1)
Type de motorisation	Propulsion électrique	Propulsion électrique	Propulsion électrique	Propulsion électrique
Puissance max. (kW / ch)	150kW / 204ch	210kW / 285ch	210kW / 285ch	250kW / 340ch
PERFORMANCES & CONSOMMATION				
Vitesse de pointe (km/h)	160	180	180	180
Accélération de 0 à 100 km/h (s)	8,0	6,6	6,6	5,4
Consomation Wh/km (WLTP) Combinée	157 - 173	152 - 166	161 - 174	tbd
Consomation kWh/100km (WLTP) Combinée	15,7 - 17,3	15,2 - 16,6	16,1 - 17,4	tbd
Diamètre de braquage (m)	10,1	10,1	11,5	11,5
BATTERIE & AUTONOMIE				
Batterie Capacité (brut) kWh	63	82	82	84
Batterie Capacité (net) kWh	59	77	77	79
Type de batterie	Li-Ion	Li-Ion	Li-Ion	Li-Ion
Autonomie combinée (WLTP)	394 - 429	542 - 581	503 - 540	tbd
Emissions de CO2 combiné (g/km)	0	0	0	0
Capacité de puissance de charge maximale en courant alternatif (AC)	11kW	11kW	11kW	11kW
Capacité de puissance de charge maximale en courant continu (DC)	165kW	135kW	175kW	185kW
Durée Chargement de la batterie AC 11 kW (0 - 100%)	6 h 30 min	8 h	8 h	8 h 30 min
Durée Chargement de la batterie DC 135kW (10 - 80%)	-	28 min	-	-
Durée Chargement de la batterie DC 165kW (10 - 80%)	24 min	-	-	-
Durée Chargement de la batterie DC 175kW (10 - 80%)	-	*	28 min	-
Durée Chargement de la batterie DC 185kW (10 - 80%)	-	-	-	26 min
MASSES				
Poids à vide avec chauffeur (kg)	1978 - 2115	2119 - 2256	2220 - 2348	2229 - 2342
Charge utile max. (kg)	417 - 554	469 - 606	457 - 585	469 - 582
Poids total avec chauffeur max. (kg)	2457	2650	2730	2736
Poids total max. avec tandem (kg)	3457	3650	3930	3936
Capacité de charge sur toit (max. kg)	75	75	75	75
Capacité de remorquage (remorque freinée, pente 12%)	1000	1000	1800	1800
Capacité de remorquage (remorque non freinée)	750	750	750	750

DIMENSIONS			
Longueur (mm)	4488	Hauteur du seuil de chargement (mm)	702 (RS: 684)
Largeur (mm)	1884	Longueur de la surface de chargement (mm) :	
Hauteur (mm)	1625 (RS: 1608)	* jusqu'à la 2nde rangée de sièges	880
Empattement (mm)	2765 (RS: 2769)	* jusqu'à la 1ère rangée de sièges	1646
Espace entre roues par voie avant (mm)	1587 (RS: 1589)	Largeur de la surface de chargement (mm)	1001
Espace entre roues par voie arrière (mm)	1562 (RS: 1569)		
Dégagement à la tête arrière (mm)	990	Espace de stockage des bagages (l)	
Dégagement à la tête avant (mm)	1056	* avec dossier des sièges arrière relevés	470
		* avec dossier des sièges arrière rabattus	1580



Škoda Luxembourg

Les matériaux et composants de ce véhicule ont été conçus pour minimiser leur impact sur l'environnement, dans le respect de la réglementation relative aux véhicules hors d'usage. Ont ainsi été privilégiés des composants et matériaux recyclés et/ou réemployables et/ou valorisables, visant à faciliter le démontage et la dépollution des véhicules hors d'usages ainsi qu'à préserver l'environnement. Tout véhicule en fin de vie peut être cédé gratuitement par son dernier propriétaire aux démolisseurs et broyeurs agréés par les services compétents. Pour plus de renseignements, n'hésitez pas à contacter votre distributeur Škoda.

Les données de conception, caractéristiques techniques, équipements, matériaux, garanties et éléments stylistiques indiqués dans le présent document étaient corrects au moment de la mise sous presse. Bien que Škoda s'efforce de garantir l'exactitude des informations à la date de publication, nous vous recommandons de vérifier auprès de votre distributeur Škoda si ces informations sont à jour. Škoda Auto se réserve le droit de procéder sans préavis à toute modification (y compris des modifications de paramètres techniques, d'équipements, de couleurs et de prix de ses modèles). Les informations et les photos de la présente brochure ne sont communiqués qu'à titre indicatif. Sous réserve de fautes typographiques. Tous les prix de ce catalogue sont en Euro (€), TVA (17%) comprise et conformes à la réglementation en matière de prix.

Toutes les photos de ce catalogue ne sont pas contractuelles. Valeurs déterminées suivant la méthode de mesure légalement obligatoire. Vous trouverez de plus amples informations sur www.skoda.lu ou auprès de votre conseiller de vente Škoda.

SK-LDP-ELR-N01-2026

Les valeurs de consommation et d'émission indiquées ont été déterminées selon les méthodes de mesure prescrites par la loi. Le 1^{er} janvier 2021, la procédure d'essai WLTP (Worldwide Harmonized Light Vehicles Test Procedure) a complètement remplacé le cycle d'essai NEDC, de sorte que pour les véhicules homologués après cette date, seules les valeurs WLTP sont disponibles.

Les données ne se rapportent pas à un véhicule particulier et ne font pas partie de l'offre commerciale, mais servent uniquement à des fins de comparaison entre les différents types de véhicules. Les équipements et les accessoires (pièces jointes, format des pneus, etc.) peuvent modifier les paramètres du véhicule tels que le poids, la résistance au roulement et l'aérodynamisme du véhicule, et, ensemble avec les conditions météorologiques, les conditions de circulation et le comportement de conduite individuel, affecter la consommation de carburant, la consommation d'énergie électrique, les émissions de CO₂ et les performances du véhicule.

Pour plus d'informations, voir <https://www.skoda.lu/skoda-vous/wltp> ou contactez votre concessionnaire ŠKODA.

Les valeurs indiquées se réfèrent à la puissance de charge atteignable d'un véhicule neuf. Celle-ci peut diminuer avec le vieillissement de la batterie. Le vieillissement de la batterie dépend d'un certain nombre de facteurs, notamment la charge, les cycles de charge et le système de gestion de la charge utilisé.

Règlement européen sur l'étiquetage des pneumatiques

À partir du 1 mai 2021, les dispositions du nouveau règlement européen sur l'étiquetage des pneumatiques, remplaçant les étiquettes existantes par de nouvelles étiquettes pour les pneumatiques, entreront en vigueur. Afin de permettre aux clients de prendre une décision d'achat éclairée lorsqu'ils configurent le véhicule de leur choix, les nouvelles étiquettes de pneumatiques seront intégrées au configurateur. Sur demande, le client recevra l'étiquette et la fiche d'information pour la combinaison de pneumatiques souhaitée.

GARAGE M. LOSCH

6, Cité Grand-Duc Jean
L-7233 Bereldange
T: +352 263 355-1

GARAGE SERGE TEWES

23, rue Léon Laval
L-3372 Leudelange
T: +352 407 470

GARAGE KRUFF

96, route de Luxembourg
L-6450 Echternach
T: +352 728 388-1

GARAGE MARTIN LOSCH

1-2, an der Schmelz
L-4328 Esch/Alzette
T: +352 555 312-350


GARAGE CLAREN & CIE

2, rue André Losch
L-7759 Roost
T: +352 809 334

GARAGE LOSCH & CIE

2-4, rue Nicolas Glesener
L-6131 Junglinster
T: +352 78 94 93

www.skoda.lu 

facebook.com/skodaluxembourg 

skoda_luxembourg 