

# The new Škoda Elroq



SKODA

03.09.2025 - MY26

Liste de prix

# MOTORISATIONS/PRIX DE BASE

SKODA

60  
85  
Sportline  
RS

| Eloq             |                 |                 |                  |             |                    | Eloq                |   |   |   |   |
|------------------|-----------------|-----------------|------------------|-------------|--------------------|---------------------|---|---|---|---|
| <b>60</b>        | <b>Modèle</b>   | <b>Batterie</b> | <b>Puissance</b> | <b>HTVA</b> | <b>TTC</b>         | 150kW / 204ch       | • | - | • | - |
| PYLGJ2           | 60              | 63 kWh          | 150kW / 204ch    | 32.897,44 € | <b>38.490,00 €</b> | 210kW / 285ch       | - | • | • | - |
| <b>85</b>        | <b>Modèle</b>   | <b>Batterie</b> | <b>Puissance</b> | <b>HTVA</b> | <b>TTC</b>         | 210kW / 285ch - 4x4 | - | • | • | - |
| PYLJK2           | 85              | 82 kWh          | 210kW / 285ch    | 36.914,53 € | <b>43.190,00 €</b> | 250kW / 340ch - 4x4 | - | - | - | • |
| PYLJK4           | 85x             | 82 kWh          | 210 kW / 285 ch  | 39.136,75 € | <b>45.790,00 €</b> |                     |   |   |   |   |
| <b>Sportline</b> | <b>Modèle</b>   | <b>Batterie</b> | <b>Puissance</b> | <b>HTVA</b> | <b>TTC</b>         |                     |   |   |   |   |
| PYLXJ2           | 60 - Sportline  | 63 kWh          | 150kW / 204ch    | 35.290,60 € | <b>41.290,00 €</b> |                     |   |   |   |   |
| PYLQK2           | 85 - Sportline  | 82 kWh          | 210kW / 285ch    | 38.367,52 € | <b>44.890,00 €</b> |                     |   |   |   |   |
| PYLQK4           | 85x - Sportline | 82 kWh          | 210kW / 285ch    | 40.589,74 € | <b>47.490,00 €</b> |                     |   |   |   |   |
| <b>RS</b>        | <b>Modèle</b>   | <b>Batterie</b> | <b>Puissance</b> | <b>HTVA</b> | <b>TTC</b>         |                     |   |   |   |   |
| PYLUR4           | RS              | 84 kWh          | 250kW / 340ch    | 43.752,14 € | <b>51.190,00 €</b> |                     |   |   |   |   |



|                                |  | 60 | 85 | 85x |
|--------------------------------|--|----|----|-----|
| <b>SÉCURITÉ &amp; CONDUITE</b> |  |    |    |     |
| <b>5ZF</b>                     | 2 appuie-tête réglables en hauteur pour les sièges avant   | S  | S  | S   |
| <b>3T2</b>                     | 3 appuie-tête à sécurité optimisée pour les sièges arrière   | S  | S  | S   |
| <b>3A2</b>                     | 2 fixations ISOFIX® (Top Tether) pour sièges enfant aux places extérieures à l'arrière<br>Ancrage pour siège-enfant dans le siège passager avant | S  | S  | S   |
| <b>8T3</b>                     | Régulateur adaptatif et prédictif de distance - ACC  | S  | S  | S   |
| <b>4UF</b>                     | Airbags frontaux pour conducteur et passager avec désactivation de l'airbag passager   | S  | S  | S   |
| <b>6C2</b>                     | Airbags latéraux dans les sièges avant<br>Airbags de tête à l'avant et à l'arrière<br>Airbag central entre les sièges avant                      | S  | S  | S   |
| <b>7Y1</b>                     | Assistant de changement de voie "Side Assist" (Détecteur d'angles morts)   | S  | S  | S   |
| <b>7AA</b>                     | Antidémarrage électronique   | S  | S  | S   |
| <b>4G3</b>                     | Assistant aux manœuvres d'évitement et de braquage   | S  | S  | S   |
| <b>6I1</b>                     | Assistant de maintien sur la voie "Lane Assist"  | S  | S  | S   |
| <b>KA2</b>                     | Caméra de recul  | S  | S  | S   |
| <b>3QH</b>                     | Ceintures de sécurité avant 3 points réglage en hauteur avec prétentionneurs   | S  | S  | S   |
| <b>7K1</b>                     | Contrôle de la pression de pneus   | S  | S  | S   |
| <b>EM2</b>                     | Détecteur de déviations et de fatigue  | S  | S  | S   |
| <b>1N3</b>                     | Direction assistée en fonction de la vitesse (Servotronic)   | S  | S  | S   |
| *                              | ESC incluant ABS, EBD, MSR, ASR, EDL, XDS+, HBA, DSR, RBS, ESBS, MKB et TSA  | S  | S  | S   |
| <b>EA7</b>                     | Extension de garantie 2 ans (2+2) jusqu'à 90 000 km  | S  | S  | S   |
| *                              | Fixation pour trousse de premiers secours dans le coffre   | S  | S  | S   |
| <b>8J3</b>                     | Freinage automatique d'urgence "Front Assist" avec protection des piétons et des cyclistes   | S  | S  | S   |
| <b>1LC</b>                     | Freins à disques à l'avant   | S  | S  | S   |
| <b>1KB</b>                     | Freins à tambours à l'arrière  | S  | S  | S   |
| <b>UH2</b>                     | Frein à main électrique avec fonction Auto-Hold  | S  | S  | S   |
| <b>1S3</b>                     | Kit anticrevasion avec outillage de bord   | S  | S  | S   |
| <b>LT2</b>                     | Limiteur de vitesse prédictif "Intelligent Speed Assist"   | S  | S  | S   |
| <b>7X2</b>                     | Radars de stationnement à l'avant et à l'arrière   | S  | S  | S   |
| <b>9P4</b>                     | Rappel sonore et visuel de ceinture de sécurité non bouclée pour tous les sièges   | S  | S  | S   |
| <b>3V4</b>                     | Régulateur électronique de vitesse   | S  | S  | S   |
| <b>2I0</b>                     | Régulation adaptative du châssis (DCC) avec commande continue et sélection du profil de conduite "Drive Mode Select"                             | €  | €  | S   |
| <b>QR9</b>                     | Repérage des panneaux de signalisation "Traffic Sign Recognition"  | S  | S  | S   |
| <b>4H3</b>                     | Sécurité-enfant à commande manuelle  | S  | S  | S   |
| <b>NZ2</b>                     | Système d'appel d'urgence "eCall+" avec services pro-actifs  | S  | S  | S   |
| *                              | Système de récupération de l'énergie de freinage   | S  | S  | S   |
| *                              | Triangle de signalisation  | S  | S  | S   |
| <b>7W7</b>                     | Système de sécurité étendu et protection proactive des occupants "PreCrash Assist"   | S  | S  | S   |

|                                  |  | 60 | 85 | 85x |
|----------------------------------|--|----|----|-----|
| <b>MULTIMÉDIA</b>                |  |    |    |     |
| <b>Système de navigation 13"</b> |  | S  | S  | S   |
| <b>8DB</b>                       | Système d'Infotainment avec écran tactile en couleur 13"<br>Virtual Cockpit - Tableau de bord numérique personnalisable 5,3" |    |    |     |
| <b>7UT</b>                       | Système de Navigation 3D + Radio Internet  |    |    |     |
| <b>QH1</b>                       | Commande vocale  |    |    |     |
| <b>9ZX</b>                       | Bluetooth®   |    |    |     |
| <b>9WT</b>                       | SmartLink (Carplay® / Android Auto®) avec et sans fil  |    |    |     |
| <b>YON</b>                       | Škoda Connect - Remote Access & Infotainment Online - 3 ans<br>Services à distance (à vie)                                   |    |    |     |
| <b>8RM</b>                       | 8 haut-parleurs (passifs)  |    |    |     |
| <b>U9B</b>                       | 2 prises USB-C à l'avant (recharge et transfert de données)  |    |    |     |
| <b>8ZQ</b>                       | Antenne pour réception radio FM, Diversity   |    |    |     |
| <b>QV3</b>                       | DAB - Réception de radio numérique   |    |    |     |
| <b>BATTERIE</b>                  |  |    |    |     |
| <b>J9X</b>                       | Batterie haute tension 63 kWh (brute)  | S  | -  | -   |
| <b>J9D</b>                       | Batterie haute tension 82 kWh (brute)  | -  | S  | S   |
| *                                | Garantie de batterie 8 ans ou 160.000km  | S  | S  | S   |
| <b>76C</b>                       | Câble de recharge Mode 3 - Type (16A) pour borne de recharge   | S  | S  | S   |
| <b>KB9</b>                       | Capacité de puissance maximale du chargeur embarqué - 11 kW AC   | S  | S  | S   |
| <b>LH2</b>                       | Capacité de puissance de recharge maximale sur prise CCS - 165kW DC  | S  | -  | -   |
| <b>LH3</b>                       | Capacité de puissance de recharge maximale sur prise CCS - 175kW DC  | -  | S  | S   |
| <b>DESIGN INTÉRIEUR</b>          |  |    |    |     |
| <b>5MA</b>                       | Design Intérieur STUDIO - Inserts décoratifs en noir glossy  | S  | -  | -   |
| <b>5MI</b>                       | Design Intérieur LOFT - Inserts décoratifs en aluminium brossé   | €  | S  | S   |
| <b>9E1</b>                       | Éclairage du coffre à bagages - 1 lampe à LED  | S  | -  | -   |
| <b>9E3</b>                       | Éclairage du coffre à bagages - 2 lampes à LED   | €  | S  | S   |
| <b>QQ0</b>                       | Sans éclairage intérieur d'ambiance  | S  | -  | -   |
| <b>QQ8</b>                       | Éclairage intérieur d'ambiance dans les portières, les poignées de porte et les zones de pieds                               | €  | S  | S   |
| <b>6T0</b>                       | Sans éclairage des parties basses  | S  | -  | -   |
| <b>6T2</b>                       | Éclairage des parties basses à l'avant et à l'arrière  | €  | S  | S   |
| <b>6SE</b>                       | Garniture de plancher du coffre à bagages  | S  | S  | S   |
| <b>5XC</b>                       | Pare-soleil avec miroirs de courtoisie éclairés côtés conducteur et passager   | S  | S  | S   |
| <b>VFO</b>                       | Pédalerie standard   | S  | S  | S   |
| *                                | Revêtement des portes en noir  | S  | S  | S   |
| <b>N4A</b>                       | Sellerie en tissu "Studio" noir et gris  | S  | -  | -   |
| <b>N2T</b>                       | Sellerie en tissu "Loft"   | €  | S  | S   |
| <b>Q1A</b>                       | Sièges standart à l'avant  | S  | -  | -   |
| <b>Q2J</b>                       | Sièges confort à l'avant   | €  | S  | S   |
| <b>OTE</b>                       | Sans tapis de sol  | S  | -  | -   |
| <b>OTA</b>                       | Tapis de sol à l'avant et à l'arrière  | -  | S  | S   |
| <b>2FM</b>                       | Volant cuir multifonction et chauffant à 2 branches  | S  | S  | S   |
| <b>2PT</b>                       | Volant sport cuir chauffant, Hands-Off Detect et Palettes DSG  | €  | €  | S   |

## ÉQUIPEMENTS DE SÉRIE

SKODA

|                                |  | 60 | 85 | 85x |
|--------------------------------|--|----|----|-----|
| <b>CONFORT &amp; RANGEMENT</b> |  |    |    |     |
| <b>3NZ</b>                     | Banquette arrière rabattable 2/3 - 1/3 sans accoudoir central à l'arrière  | S  | -  | -   |
| <b>3NU</b>                     | Banquette arrière rabattable 2/3 - 1/3 avec accoudoir central à l'arrière avec trappe de coffre pour le transport des objets longs | €  | S  | S   |
| <b>3D2</b>                     | Accoudoir central entre les sièges avant<br>2 porte-gobelets intégrés dans la console centrale                                     | S  | S  | S   |
| <b>3N3</b>                     | Boîtes de rangement dans le coffre à bagages   | €  | S  | S   |
| <b>KH4</b>                     | Climatisation à régulation automatique bi-zone Climatronic®  | S  | S  | S   |
| <b>3U1</b>                     | Couverture de coffre rabattable  | S  | S  | S   |
| <b>OVB</b>                     | Documentation de bord en français  | S  | S  | S   |
| <b>NS3</b>                     | Parapluie en matières recyclées dans la portière côté conducteur   | €  | S  | S   |
| <b>1D7</b>                     | Préparation pour dispositif d'attelage   | S  | S  | S   |
| <b>7B2</b>                     | Prise 12 V dans le coffre  | S  | S  | S   |
| <b>4L6</b>                     | Rétroviseur intérieur de sécurité à réglage jour/nuit automatique  | S  | S  | S   |
| <b>6XW</b>                     | Rétroviseurs extérieurs réglables et rabattables électriquement, avec dégivrage électrique séparé et réglage jour/nuit automatique | S  | S  | S   |
| <b>2H5</b>                     | Sélection de profil de conduite "Drive Mode Select"  | S  | S  | S   |
| <b>4A3</b>                     | Sièges avant chauffants, réglables séparément  | S  | S  | S   |
| <b>3L3</b>                     | Sièges avant réglables en hauteur manuellement   | S  | S  | S   |
| <b>7P4</b>                     | Soutien lombaire, réglable manuellement dans les dossiers des sièges avant   | S  | S  | S   |
| <b>4I7</b>                     | Système de démarrage sans clé "Keyless Go"   | S  | S  | S   |

|                                   |  | 60 | 85 | 85x |
|-----------------------------------|--|----|----|-----|
| <b>VISIBILITÉ &amp; ÉCLAIRAGE</b> |  |    |    |     |
| <b>9T*</b>                        | Catadioptrés supplémentaires au niveau des portes                                  | S  | S  | S   |
| <b>8M1</b>                        | Essuie-glace arrière AERO avec fonction intermittent                               | S  | S  | S   |
| <b>8N6</b>                        | Essui-glace avant avec circuit d'intervalle et détecteur de pluie et de luminosité | S  | S  | S   |
| <b>8VG</b>                        | Feux arrière à LED   | S  | S  | S   |
| <b>9I5</b>                        | Feux de jour avec allumage automatique et fonction "coming and leaving home"       | S  | S  | S   |
| <b>8X7</b>                        | Affichage du niveau d'eau et de liquide lave-glace                                 | S  | S  | S   |
| <b>4GS</b>                        | Pare-brise acoustique en verre athermique  | S  | S  | S   |
| <b>8IT</b>                        | Phares principaux à LED  | S  | S  | S   |
| <b>8Q1</b>                        | Réglage manuel du site des phares  | S  | S  | S   |
| <b>1J2</b>                        | Welcome Light - Projection du logo Škoda sous les portes avant                     | S  | S  | S   |
| <b>DESIGN EXTÉRIEUR</b>           |  |    |    |     |
| <b>3S1</b>                        | Barres de toit argentées   | S  | S  | S   |
| <b>3S2</b>                        | Barres de toit noir matt   | S  | S  | S   |
| <b>6KJ</b>                        | Contour de calandre chromé   | S  | S  | S   |
| <b>4ZG</b>                        | Encadrements de fenêtres chromées  | S  | S  | S   |
| <b>U80</b>                        | Jantes en alliage léger 8J x 19" PROTEUS Silver Metallic                           | S  | S  | S   |
| <b>ONB</b>                        | Lettrage Škoda chromé sur le hayon   | S  | S  | S   |
| <b>2JU</b>                        | Pare-chocs sport   | S  | S  | S   |
| <b>5J1</b>                        | Spoiler de toit  | S  | S  | S   |
| <b>4KC</b>                        | Vitres athermiques   | S  | S  | S   |

## ÉQUIPEMENTS DE SÉRIE - SPORTLINE

SKODA

Équipements additionnels par rapport aux versions de base

60 85 85x

### SÉCURITÉ & CONDUITE

|                   |  |   |   |   |
|-------------------|--|---|---|---|
| <b>3J4</b>        | Appuie-tête avant non réglables en hauteur (intégrés dans les sièges sport)  | S | S | S |
|                   | Assistant de maintien sur la voie automatique "Lane Assist Plus"   |   |   |   |
| <b>6I6</b>        | Pilotage semi-automatique en cas d'urgence médicale "Emergency Assist"   | S | S | S |
|                   | Assistant de conduite en embouteillages "Traffic Jam Assist"   |   |   |   |
| *                 | ESC incluant ABS, EBD, MSR, ASR, EDL, XDS+, HBA, DSR, RBS, ESBS, MKB et TSA  | S | S | S |
| <b>EA7</b>        | Extension de garantie 2 ans (2+2) jusqu'à 90 000 km  | S | S | S |
| *                 | Fixation pour trousse de premiers secours dans le coffre   | S | S | S |
| <b>2I0</b>        | Régulation adaptative du châssis (DCC) avec commande continue et sélection du profil de conduite "Drive Mode Select" | € | € | S |
| <b>4H5</b>        | Sécurité enfant à commande électrique  | S | S | S |
| <b>7AL</b>        | Système d'alarme antivol avec surveillance de l'habitacle et protection anti-remorquage                              | S | S | S |
| <b>MULTIMÉDIA</b> |  |   |   |   |
| <b>9ZQ</b>        | Phonebox - fonctions de recharge rapide par induction et de refroidissement + Bluetooth®                             | S | S | S |
| <b>3W6</b>        | Insonorisation intérieure renforcée  | S | S | S |
| <b>4K6</b>        | Système de verrouillage central et de démarrage sans clé "Keyless Full" avec fonction Safe                           | S | S | S |
| <b>U9E</b>        | 4 ports USB-C - 2 à l'avant + 2 à l'arrière (recharge + transfert de données)  | S | S | S |

Équipements additionnels par rapport aux versions de base

60 85 85x

### DESIGN INTÉRIEUR SPORTLINE

|            |  |   |   |   |
|------------|--|---|---|---|
| <b>5MT</b> | Design Intérieur SPORTLINE - Inserts décoratifs effet carbone                        | S | S | S |
| <b>0TP</b> | Tapis de sol Premium en double Nubuck à l'avant et à l'arrière                       | S | S | S |
| <b>VF1</b> | Pédalerie sport en aluminium   | S | S | S |
| <b>Q4H</b> | Sièges sport baquet à l'avant  | S | S | S |
| <b>N4P</b> | Sellerie "Sportline" en Cuir et Alcantara® Noir                                      | S | S | S |
| <b>2PT</b> | Volant sport cuir chauffant avec badge "SPORTLINE", Hands-Off Detect et Palettes DSG | S | S | S |

### VISIBILITÉ & ÉCLAIRAGE

|            |  |   |   |   |
|------------|--|---|---|---|
| <b>8VP</b> | Feux arrière Full LED avec clignotants dynamiques et fonction lumineuse animée | S | S | S |
| <b>9I5</b> | Feux de jour avec allumage automatique et fonction "coming and leaving home"   | S | S | S |

### DESIGN EXTÉRIEUR SPORTLINE

|            |   |   |   |   |
|------------|---|---|---|---|
| <b>3S5</b> | Barres de toit en noir glossy   | S | S | S |
| <b>6KF</b> | Contour de calandre en noir glossy                                      | S | S | S |
| <b>4ZD</b> | Encadrements de fenêtres en noir glossy                                 | S | S | S |
| <b>CB2</b> | Jantes en alliage léger 8J x 20" VEGA black                             | S | S | S |
| <b>OPF</b> | Lettrage Škoda en noir brillant sur le hayon                            | S | S | S |
| <b>2JL</b> | Pare-chocs confort  | S | S | S |
| <b>5J1</b> | Spoiler de toit   | S | S | S |
| <b>VW5</b> | Vitres acoustiques avec vitres et lunettes arrière surteintées "SUNSET" | S | S | S |
| <b>1JA</b> | Châssis et suspensions standart   | S | - | - |
| <b>1JC</b> | Châssis et suspensions sport  | - | S | S |

Équipements additionnels par rapport à la version Sportline

RS

## SÉCURITÉ &amp; CONDUITE

|            |  |   |
|------------|--|---|
| <b>6C4</b> | Airbags latéraux à l'avant et à l'arrière, avec airbags de tête et airbag central à l'avant                          | S |
| <b>1N7</b> | Direction assistée dynamique et progressive  | S |
| <b>2I0</b> | Régulation adaptative du châssis (DCC) avec commande continue et sélection du profil de conduite "Drive Mode Select" | S |

## DESIGN INTÉRIEUR RS

|            |   |   |
|------------|---|---|
| <b>5MT</b> | Design Intérieur RS - Inserts décoratifs effet carbone                | S |
| <b>QQ9</b> | Éclairage intérieur d'ambiance supplémentaire dans le tableau de bord | S |
| <b>N4Q</b> | Sellerie en Alcantara® / Cuir Noir avec surpiqûres "Lime"             | S |

## COMFORT &amp; RANGEMENT

|            |  |   |
|------------|--|---|
| <b>3U3</b> | Couvre-coffre avec filet de rangement  | S |
| <b>6XT</b> | Rétroviseurs extérieurs avec fonction mémoire  | S |
| <b>3PH</b> | Siège conducteur à réglage électrique avec fonction mémoire  | S |
| <b>8I0</b> | Soutien lombaire, réglable électriquement dans le dossier des sièges avant, avec fonction massage pour le siège conducteur | S |
| <b>5I6</b> | Hayon électrique avec ouverture mains libres "Virtual Pedal" + "Easy Close"  | S |

Équipements additionnels par rapport à la version Sportline

RS

## VISIBILITÉ &amp; ÉCLAIRAGE

|            |  |   |
|------------|--|---|
| <b>UD2</b> | Calandre illuminée et éclairage extérieur d'ambiance                                 | S |
| <b>8IV</b> | Phares principaux Full LED avec technologie Matrix LED                               | S |
| <b>8Q5</b> | Réglage automatique et dynamique du site des phares avec feux de route directionnels | S |
| <b>8G4</b> | Matrix Beam LED  | S |
| <b>8VP</b> | Feux arrière Full LED avec fonction lumineuse animée                                 | S |
| <b>8WP</b> | Éclairage tous temps, avec feux de braquage et feux d'autoroute                      | S |

## BATTERIE

|            |                                       |   |
|------------|---------------------------------------|---|
| <b>J9X</b> | Batterie haute tension 84 kWh (brute) | S |
|------------|---------------------------------------|---|

## DESIGN EXTÉRIEUR SPORTLINE

|            |   |   |
|------------|---|---|
| <b>55K</b> | Jantes en alliage léger avant 8J x 20" - arrière 9J x 20" TAURUS Black Metallic | S |
| <b>2JI</b> | Pare-chocs sport version RS   | S |

| Design Selection | Code intérieur | Code intérieur | 60 | 85/85x | Sportline | RS | HTVA | TTC |
|------------------|----------------|----------------|----|--------|-----------|----|------|-----|
|------------------|----------------|----------------|----|--------|-----------|----|------|-----|

### Intérieur Studio

- Sellerie en Tissu noir et gris
- Inserts décoratifs "Grained"
- Tableau de bord en tissu noir avec avec surpiqûres noir
- Console centrale en noir
- Ciel de toit en gris
- Sans tapis de sol

|    |   |   |   |   |  |  |  |       |
|----|---|---|---|---|--|--|--|-------|
| EM | S | - | - | - |  |  |  | Série |
|----|---|---|---|---|--|--|--|-------|



### Studio

Le revêtement des sièges en tissu noir et gris, le tableau de bord en textile noir et les garnitures de porte avec surpiqûres créent une atmosphère discrète et élégante, mise en valeur par le décor grainé noir sur le tableau de bord et les portes.



| Design Selection | Code intérieur | Code intérieur | 60 | 85/85x | Sportline | RS | HTVA | TTC |
|------------------|----------------|----------------|----|--------|-----------|----|------|-----|
|------------------|----------------|----------------|----|--------|-----------|----|------|-----|

|  |      |   |   |   |   |          |          |
|--|------|---|---|---|---|----------|----------|
| <b>Intérieur Loft</b><br>• Sellerie en Tissu / Similicuir Noir<br>• Inserts décoratifs "Anthracite Glossy"<br>• Éclairage d'ambiance<br>• Tapis de sol à l'avant et à l'arrière (Noir)<br>• Tableau de bord en tissu gris avec surpiqûres grises<br>• Console centrale en noir<br>• Ciel de toit en gris | TP   | € | S | - | - | 709,40 € | 830,00 € |
|  | +PLA |   |   |   |   |          |          |



### Loft

La sellerie des sièges combine du cuir synthétique avec du tissu recyclé Recytitan dans une élégante couleur grise avec des surpiqûres vertes. Elle est harmonieusement complétée par le décor anthracite brillant, les garnitures de tableau de bord et l'rd portes en Recytitan, de couleur grise avec des surpiqûres vertes.



| Design Selection   | Code intérieur | Code intérieur | 60 | 85/85x | Sportline | RS | HTVA       | TTC        |
|--|----------------|----------------|----|--------|-----------|----|------------|------------|
| <b>Intérieur Lodge</b><br>• Sellerie en Tissu recyclé / gris et noir<br>• Inserts décoratifs "Fairy Dust Squares Haptic"<br>• ceinture de sécurité en <b>orange</b><br>• Éclairage d'ambiance<br>• Tapis de sol à l'avant et à l'arrière (Noir)<br>• Tableau de bord en cuir synthétique gris avec des surpiqûres orange<br>• Console centrale gris avec des surpiqûres orange<br>• Ciel de toit en noir |                | GN             | €  | -      | -         | -  | 1.230,77 € | 1.440,00 € |
|  |                | +PLB           | -  | €      | -         | -  | 529,91 €   | 620,00 €   |



### Lodge

La sellerie des sièges, une combinaison de cuir synthétique et de tissu recyclé Technofil en noir et gris, contraste avec les surpiqûres et ceintures de sécurité orange. Le décor Fairy Dust sur le tableau de bord et les portes est complété par la garniture de tableau de bord en cuir synthétique gris avec des surpiqûres orange.

| Design Selection  | Code intérieur | Code intérieur | 60 | 85/85x | Sportline | RS | HTVA       | TTC               |
|---|----------------|----------------|----|--------|-----------|----|------------|-------------------|
| <b>Intérieur Suite Noir</b><br>• Sellerie en Cuir Noir<br>• Inserts décoratifs en couleur "Diacut Cross Haptic"<br>• Éclairage d'ambiance<br>• Tapis de sol à l'avant et à l'arrière (Noir)<br>• Tableau de bord en simili-cuir noir avec surpiqûres brunes<br>• Console centrale noir mat<br>• Ciel de toit en gris<br>• Sièges ventilés à l'avant |                | NA             | €  | -      | -         | -  | 2.512,82 € | <b>2.940,00 €</b> |
|   |                | +PLH           | -  | €      | -         | -  | 1.478,63 € | <b>2.120,00 €</b> |



## Suite Noir

La couleur élégante noire de la sellerie des sièges est réalisée dans une combinaison de cuir véritable et de cuir synthétique avec des surpiqûres Cognac. Elle est magnifiquement complétée par le décor Diacut Cross ainsi que par les garnitures de portes et de tableau de bord en superbe cuir synthétique avec des surpiqûres Cognac.



| Design Selection   | Code intérieur | Code intérieur | 60   | 85/85x | Sportline | RS | HTVA       | TTC               |
|--|----------------|----------------|------|--------|-----------|----|------------|-------------------|
| <b>Intérieur Suite Shell</b><br>• Sellerie perforée en Cuir Beige<br>• Inserts décoratifs en couleur "Piano Black"<br>• Éclairage d'ambiance<br>• Tapis de sol à l'avant et à l'arrière en noir avec surpiqûres brunes<br>• Tableau de bord en cuir beige<br>• Console centrale beige<br>• Ciel de toit en noir<br>• Sièges ventilés à l'avant |                |                | €    | -      | -         | -  | 2.760,68 € | <b>3.230,00 €</b> |
|  |                |                | +PLG | -      | €         | -  | -          | 1.478,63 €        |



## Suite Shell

L'intérieur exclusif en beige clair présente une sellerie en cuir perforé, avec des passepoils des sièges avant en marron cognac. Le tableau de bord est complété par un coussin en similicuir Shell. Parmi les autres caractéristiques intérieures, on trouve le décor Piano Black (tableau de bord et portes), les inserts de porte en similicuir Shell et les tapis de sol noirs avec passepoils marron cognac. L'intérieur comprend également des sièges avant ventilés et une console centrale rembourrée, qui sera appréciée par les conducteurs plus grands, dont le pied touche la console en conduisant.



| Design Selection | Code intérieur | Code intérieur | 60 | 85/85x | Sportline | RS | HTVA | TTC |
|------------------|----------------|----------------|----|--------|-----------|----|------|-----|
|------------------|----------------|----------------|----|--------|-----------|----|------|-----|

### Intérieur Sportline

- Sellerie en Alcantara®
- Inserts décoratifs en couleur "N Carbon"
- Éclairage d'ambiance version 2
- Tapis de sol Premium à l'avant et à l'arrière (Double Nubuck - Noir avec surpiqûres grises)
- Tableau de bord en simili-cuir noir avec surpiqûres grises
- Console centrale noir mat
- Ciel de toit en noir

|    |   |   |   |   |  |  |  |       |
|----|---|---|---|---|--|--|--|-------|
| EG | - | - | S | - |  |  |  | Série |
|----|---|---|---|---|--|--|--|-------|



### Sportline

L'ambiance sportive à bord est créée par la sellerie combinant le cuir artificiel Suedia gris et le similicuir. Le décor en carbone, le tableau de bord et les coussins de porte en similicuir avec des surpiqûres grises apportent la touche finale parfaite.



| Design Selection   | Code intérieur | Code intérieur | 60 | 85/85x | Sportline | RS | HTVA | TTC   |
|--|----------------|----------------|----|--------|-----------|----|------|-------|
| <b>Intérieur RS Lounge</b> <ul style="list-style-type: none"> <li>• Sellerie en Alcantara® / Cuir Noir avec surpiqûres "Lime"</li> <li>• Inserts décoratifs effet carbone "N-Carbon"</li> <li>• Éclairage d'ambiance version 2</li> <li>• Tapis de sol Premium à l'avant et à l'arrière (Double Nubuck - Noir avec surpiqûres "Lime")</li> <li>• Tableau de bord en Suedia noir avec surpiqûres "Lime"</li> <li>• Console centrale noir mat</li> <li>• Ciel de toit en noir</li> </ul> |                | ZH             | -  | -      | -         | S  |      | Série |









## RS Lounge

Profitez de la dynamique de conduite dans l'ambiance exclusive de la finition RS Lounge Design Selection. Les sièges sont garnis d'un mélange de similicuir noir et de Suedia, également présent sur le tableau de bord et les panneaux de portes. Le décor en carbone et les surpiqûres contrastantes vert citron renforcent le caractère sportif du modèle RS.



# COULEURS

| Descriptions                | Combinaisons/Restrictions/Commentaires   | Codes | 60 | 85/85x | Sportline | RS | HTVA     | TTC      |
|-----------------------------|--|-------|----|--------|-----------|----|----------|----------|
| <b>PEINTURES UNIES</b>      |  |       |    |        |           |    |          |          |
| Energy Blue                 |    | K4K4  | S  | S      | S         | S  |          | Série    |
| Timiano Green               |    | 0B0B  | €  | €      | €         | €  | 504,27 € | 590,00 € |
| Steel Grey                  |    | M3M3  | €  | €      | €         | €  | 504,27 € | 590,00 € |
| Mamba Green                 |   | I3I3  | -  | -      | -         | €  | 504,27 € | 590,00 € |
| <b>PEINTURES MÉTALISÉES</b> |  |       |    |        |           |    |          |          |
| Magic Black                 |  | 1Z1Z  | €  | €      | €         | €  | 504,27 € | 590,00 € |
| Race Blue                   |  | 8X8X  | €  | €      | €         | €  | 504,27 € | 590,00 € |

| Descriptions   | Combinaisons/Restrictions/Commentaires                             | Codes | 60 | 85/85x | Sportline | RS | HTVA     | TTC      |
|--|--|-------|----|--------|-----------|----|----------|----------|
| <b>PEINTURES MÉTALISÉES</b>  |  |       |    |        |           |    |          |          |
| Brilliant Silver   |  | 8E8E  | €  | €      | €         | €  | 504,27 € | 590,00 € |
| Moon White   |  | 2Y2Y  | €  | €      | €         | €  | 504,27 € | 590,00 € |
| Graphit Grey   |  | 5X5X  | €  | €      | €         | €  | 504,27 € | 590,00 € |
| <b>PEINTURES MÉTALISÉES PREMIUM</b>  |  |       |    |        |           |    |          |          |
| Velvet Red   |  | K1K1  | €  | €      | €         | €  | 829,06 € | 970,00 € |
| <b>PEINTURES BI-COLORES (TOIT EN NOIR)</b>                                     |  |       |    |        |           |    |          |          |
| Timiano Green  | Uniquement disponible en combinaison avec 98L (Color Concept Noir) | 0B1Z  | -  | -      | -         | €  | 504,27 € | 590,00 € |
| Steel Grey   |  | M31Z  | -  | -      | -         | €  | 504,27 € | 590,00 € |
| Mamba Green  |  | I31Z  | -  | -      | -         | €  | 504,27 € | 590,00 € |
| Race Blue  |  | 8X1Z  | -  | -      | -         | €  | 504,27 € | 590,00 € |
| Brillinat Silver   |  | 8E1Z  | -  | -      | -         | €  | 504,27 € | 590,00 € |
| Moon White   |  | 2Y1Z  | -  | -      | -         | €  | 504,27 € | 590,00 € |
| Graphit Grey   |  | 5X1Z  | -  | -      | -         | €  | 504,27 € | 590,00 € |
| Velvet Red   |  | K11Z  | -  | -      | -         | €  | 829,06 € | 970,00 € |
| <b>Color Concept</b>   |  |       |    |        |           |    |          |          |
| Color Concept Noir   |  | 98L   | -  | -      | -         | €  | 555,56 € | 650,00 € |
| • Toit en couleur "Magic Black" et carrosserie dans une autre couleur au choix |  |       |    |        |           |    |          |          |

| Descriptions   | Combinaisons/Restrictions/Commentaires | Codes      | 60     | 85/85x | Sportline | RS     | HTVA                 | TTC                  |
|--|--|------------|--------|--------|-----------|--------|----------------------|----------------------|
| <b>JANTES 19"</b>  |  |            |        |        |           |        |                      |                      |
| <b>Jantes en alliage léger 8J x 19" PROTEUS Silver Metallic</b><br>60: Pneus avant et arrière 235/55 R19<br>85: Pneus avant 235/55 R19 - arrière 255/50 R19  |  | U80        | S      | S      | -         | -      |                      | Série                |
| <b>Jantes en alliage léger 8J x 19" REGULUS Anthracit Metallic avec inserts Aéro</b><br>60: Pneus avant et arrière 235/55 R19<br>85: Pneus avant 235/55 R19 - arrière 255/50 R19                           |  | PJB<br>PJC | €<br>- | -<br>€ | -<br>-    | -<br>- | 162,39 €<br>162,39 € | 190,00 €<br>190,00 € |
| <b>JANTES 20"</b>  |  |            |        |        |           |        |                      |                      |
| <b>Jantes en alliage léger 8J x 20" VEGA Silver Metallic</b><br>60: Pneus avant et arrière 235/50 R20<br>85: Jantes avant 8J x 20" - arrière 9J x 20"<br>Pneus avant 235/50 R20 - arrière 255/45 R20       |  | PJD<br>PJE | €<br>- | -<br>€ | -<br>-    | -<br>- | 452,99 €<br>452,99 € | 530,00 €<br>530,00 € |
| <b>Jantes en alliage léger 8J x 20" NEPTUNE Anthracit Metallic</b><br>60: Pneus avant et arrière 235/50 R20<br>85: Jantes avant 8J x 20" - arrière 9J x 20"<br>Pneus avant 235/50 R20 - arrière 255/45 R20 |  | PJF<br>PJG | €<br>- | -<br>€ | -<br>-    | -<br>- | 666,67 €<br>666,67 € | 780,00 €<br>780,00 € |
| <b>Jantes en alliage léger 8J x 20" VEGA Black Metallic</b><br>60: Pneus avant et arrière 235/50 R20<br>85: Jantes avant 8J x 20" - arrière 9J x 20"<br>Pneus avant 235/50 R20 - arrière 255/45 R20        |  | CB2        | -      | -      | S         | -      |                      | Série                |
| <b>Jantes en alliage léger 8J x 20" DRACONIS Black Metallic</b><br>Pneus avant 235/50 R20 - arrière 255/45 R20   |  | 55K        | -      | -      | -         | S      |                      | Série                |



| Descriptions  | Combinaisons/Restrictions/Commentaires | Codes | 60 | 85/85x | Sportline | RS | HTVA       | TTC        |
|---|--|-------|----|--------|-----------|----|------------|------------|
| <b>JANTES 21"</b>   |  |       |    |        |           |    |            |            |
| <b>Jantes en alliage léger 8,5J x 21" SUPERNOVA Anthracit Metallic</b>                        |  | PJM   | €  | -      | -         | -  | 1.196,58 € | 1.400,00 € |
| 60: Pneus avant et arrière 235/45 R21   |  | PJT   | -  | €      | -         | -  | 1.196,58 € | 1.400,00 € |
| 85: Jantes avant 8,5J x 21" - arrière 9J x 21"<br>Pneus avant 235/45 R21 - arrière 255/40 R21 |  |       |    |        |           |    |            |            |
| <b>Jantes en alliage léger 8,5J x 21" SUPERNOVA Black Metallic</b>                            |  | PJO   | -  | -      | €         | -  | 589,74 €   | 690,00 €   |
| 60: Pneus avant et arrière 235/45 R21   |  | PJU   | -  | -      | €         | -  | 589,74 €   | 690,00 €   |
| 85: Jantes avant 8,5J x 21" - arrière 9J x 21"<br>Pneus avant 235/45 R21 - arrière 255/40 R21 |  |       |    |        |           |    |            |            |
| <b>Jantes en alliage léger 8,5J x 21" VISION Anthracit Metallic</b>                           |  | PJQ   | -  | -      | -         | €  | 658,12 €   | 770,00 €   |
| Jantes avant 8,5J x 21" - arrière 9J x 21"<br>Pneus avant 235/45 R21 - arrière 255/40 R21     |  |       |    |        |           |    |            |            |

| Descriptions   | Combinaisons/Restrictions/Commentaires | Codes  | 60 | 85/85x | Sportline | RS | HTVA       | TTC               |
|--|--|--|----|--------|-----------|----|------------|-------------------|
| <b>PACKS AVANTAGEUX</b>  |  |  |    |        |           |    |            |                   |
| <b>Pack CLEVER</b>   |  | <b>WAB</b>   | €  | €      | S         | S  | 931,62 €   | <b>1.090,00 €</b> |
| <ul style="list-style-type: none"> <li>4 ports USB-C - 2 à l'avant + 2 à l'arrière (recharge + transfert de données)</li> <li>Vitres acoustiques à l'avant et assombries à l'arrière "SUNSET"</li> <li>Insonorisation intérieure renforcée</li> <li>Sécurité-enfant à commande électrique</li> <li>Système de verrouillage central et de démarrage sans clé "Keyless Full" avec fonction Safe</li> <li>Assistant de maintien sur la voie automatique "Lane Assist Plus"</li> <li>Pilotage semi-automatique en cas d'urgence médicale "Emergency Assist"</li> <li>Assistant de conduite en embouteillages "Traffic Jam Assist"</li> <li>Système d'alarme antivol avec surveillance de l'habitacle et protection anti-remorquage</li> <li>Phonebox - fonctions de recharge rapide par induction et de refroidissement + Bluetooth®</li> </ul>            |  | U9E<br>VW5<br>3W6<br>4H5<br>4K6<br><br>6I6<br><br>7AL<br>9ZQ                             |    |        |           |    |            |                   |
| <b>Pack PLUS - Équipements additionnels par rapport au Pack CLEVER :</b>   |  | <b>WAC</b>   | €  | €      | -         | S  | 2.418,80 € | <b>2.830,00 €</b> |
| <ul style="list-style-type: none"> <li>Couvre-coffre avec filet de rangement</li> <li>Hayon électrique avec ouverture mains libres "Virtual Pedal" + "Easy Close"</li> <li>Airbags latéraux à l'avant et à l'arrière, avec airbags de tête et airbag central à l'avant</li> <li>Matrix Beam LED</li> <li>Phares principaux Full LED avec technologie Matrix LED</li> <li>Réglage automatique et dynamique du site des phares avec feux de route directionnels</li> <li>Feux arrière Full LED avec fonction lumineuse animée</li> </ul>   |  | 3U3<br>5I6<br>6C4<br>8G4<br>8IV<br>8Q5<br>8VP  | -  | -      | €         | S  | 1.547,01 € | <b>1.810,00 €</b> |
| <b>Pack ADVANCED - Équipements additionnels par rapport au Pack PLUS :</b>   |  | <b>WAD</b>   | €  | €      | -         | -  | 4.017,09 € | <b>4.700,00 €</b> |
| <ul style="list-style-type: none"> <li>Caméra 360° "Area View" - Caméra de recul + caméra avant + 2 caméras latérales</li> <li>Affichage tête haute avec réalité augmentée "Head-up Display"</li> <li>Plancher de chargement plat à l'arrière</li> <li>Siège conducteur à réglage électrique avec fonction mémoire</li> <li>Stores pare-soleil pour les vitres latérales arrière</li> <li>Compartiment de rangement derrière la console centrale</li> <li>Jeu de filets dans le coffre (3 filets)</li> <li>Garniture du plancher de coffre</li> <li>Rétroviseurs extérieurs avec fonction mémoire</li> <li>Soutien lombaire, réglable électriquement dans le dossier des sièges avant, avec fonction massage pour le siège conducteur</li> <li>Éclairage tous temps, avec feux de braquage et feux d'autoroute</li> <li>Sound System Canton</li> </ul> |  | KA6<br>KS3<br>3GG<br>3PH<br>3Y4<br>3Z4<br>6M3<br>6SC<br>6XT<br><br>8I0<br><br>8WP<br>9VS | -  | -      | €         | -  | 3.205,13 € | <b>3.750,00 €</b> |
| <b>Pack MAXX - Équipements additionnels par rapport au Pack ADVANCED :</b>   |  | <b>WAE</b>   | €  | €      | -         | -  | 4.897,44 € | <b>5.730,00 €</b> |
| <ul style="list-style-type: none"> <li>Fonction de stationnement mémorisé</li> <li>Climatisation automatique à 3 zones "CLIMATRONIC"</li> <li>Sièges avant à réglage électrique avec fonction mémoire</li> <li>Stationnement à distance "Remote Trained Parking"</li> <li>Soutien lombaire réglable électriquement dans le dossier des sièges avant, avec fonction massage pour les deux sièges avant</li> </ul>   |  | FT4<br>KH7<br>3PN<br>8A5<br><br>8I9  | -  | -      | €         | -  | 4.094,02 € | <b>4.790,00 €</b> |
|  |  |  | -  | -      | -         | €  | 2.282,05 € | <b>2.670,00 €</b> |

# OPTIONS INDIVIDUELLES



| Descriptions   | Combinaisons/Restrictions/Commentaires | Codes | 60 | 85/85x | Sportline | RS | HTVA     | TTC        |
|--|--|-------|----|--------|-----------|----|----------|------------|
| <b>ÉQUIPEMENTS FONCTIONNELS</b>  |  |       |    |        |           |    |          |            |
| <b>Pack Optic</b>  |  | PC1   | €  | -      | -         | -  | 333,33 € | 390,00 €   |
| ▪ Barres de toit argentées   |  | 3S1   |    |        |           |    |          |            |
| ▪ Encadrements de fenêtres chromées  |  | 4ZG   |    |        |           |    |          |            |
| <b>Pack Drive</b>  |  | PFD   | -  | €*     | -         | -  | 803,42 € | 940,00 €   |
| ▪ Direction assistée dynamique et progressive  |  | 1N7   | -  | -      | €*        | -  | 641,03 € | 750,00 €   |
| ▪ Régulation adaptative du châssis (DCC) avec commande continue et sélection du profil de conduite "Drive Mode Select" | *de série pour 85x/SL85x               | 2I0   | -  | -      | -         | S  | Série    |            |
| ▪ Volant sport cuir multifonction et chauffant à 3 branches avec palettes DSG  |  | 2PT   |    |        |           |    |          |            |
| <b>Pack Transport</b>  |  | PFT   | €  | €      | €         | €  | 247,86 € | 290,00 €   |
| ▪ Plancher de chargement plat à l'arrière  |  | 3GG   |    |        |           |    |          |            |
| ▪ Compartiment de rangement derrière la console centrale   |  | 3Z4   |    |        |           |    |          |            |
| ▪ Jeu de filets dans le coffre (3 filets)  |  | 6M3   |    |        |           |    |          |            |
| ▪ Garniture du plancher de coffre  |  | 6SC   |    |        |           |    |          |            |
| <b>Pack Hiver</b>  |  | PFW   | €  | €      | €         | €  | 495,73 € | 580,00 €   |
| ▪ Climatisation automatiques à 3 zones "CLIMATRONIC"   |  | KH7   |    |        |           |    |          |            |
| ▪ Sièges avant et arrière chauffants, réglables séparément   |  | 4A4   |    |        |           |    |          |            |
| ▪ Pare-brise chauffant   |  | 4GW   |    |        |           |    |          |            |
| <b>Chargeur Universel iV</b>   |  | PUA   | €  | €      | €         | €  | 529,91 € | 620,00 €   |
| ▪ Avec prise industrielle triphasé 16A (max 11 kW AC) + prise domestique   |  |       |    |        |           |    |          |            |
| <b>Pompe à chaleur - 5kW</b>   |  | PHC   | €  | €      | €         | €  | 905,98 € | 1.060,00 € |
| <b>Dispositif d'attelage pivotant mécaniquement et déclenchable électriquement</b>                                     |  | 1M6   | €  | €      | €         | €  | 581,20 € | 680,00 €   |
| <b>Filet de séparation entre l'habitacle et le coffre</b>  |  | 3CX   | €  | €      | €         | €  | 136,75 € | 160,00 €   |
| <b>Extincteur sous le siège du passager</b>  |  | QE3   | €  | €      | €         | €  | 59,83 €  | 70,00 €    |
| <b>Calandre illuminée et éclairage extérieur d'ambiance</b>  |  | UD2   | €  | €      | €         | €  | 376,07 € | 440,00 €   |
| <b>DOCUMENTATION DE BORD</b>   |  |       |    |        |           |    |          |            |
| en français  |  | OVB   | S  | S      | S         | S  | Série    |            |
| en allemand  |  | OVC   | €  | €      | €         | €  | 0,00 €   | 0,00 €     |
| en anglais   |  | OVF   | €  | €      | €         | €  | 0,00 €   | 0,00 €     |
| en italien   |  | OVG   | €  | €      | €         | €  | 0,00 €   | 0,00 €     |
| en portugais   |  | OVI   | €  | €      | €         | €  | 0,00 €   | 0,00 €     |
| en français et néerlandais   |  | OXN   | €  | €      | €         | €  | 0,00 €   | 0,00 €     |
| <b>EXTENSIONS DE GARANTIE</b>  |  |       |    |        |           |    |          |            |
| Extension de garantie 2 ans (2+2) jusqu'à 90 000 km  |  | EA7   | S  | S      | S         | S  | Série    |            |

# Škoda Connect



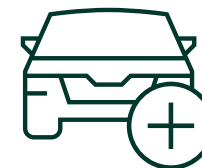
## Étape 1

Téléchargez l'application MyŠkoda sur votre téléphone via ce QR Code ou cliquez sur le lien ci-dessous pour accéder au portail Škoda Connect.



## Étape 2

Connectez-vous à l'aide de votre ID Škoda ou créez-en un nouveau.



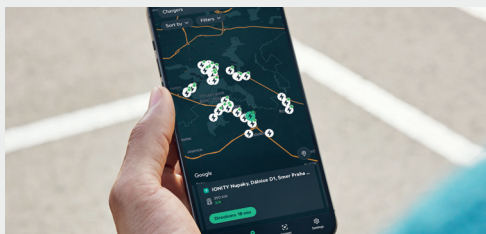
## Étape 3

Insérez le numéro d'identification du véhicule (VIN) et suivez les instructions pour terminer l'enregistrement.

[Regarder la vidéo](#)

## Profitez au maximum de chaque journée !

L'achat de tous les packs de services Škoda Connect, ou de certains d'entre eux, apportera à votre voiture de nombreuses nouvelles fonctionnalités



### Packs de services Škoda Connect

Les services sont répartis en packs thématiques logiques. Ils vous permettent d'élargir les capacités du système d'infodivertissement, de faciliter l'entretien de l'état technique de votre voiture ou d'accéder à votre véhicule Škoda à distance.



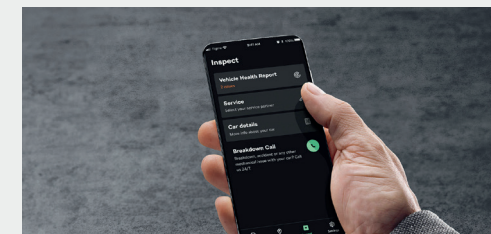
### Fonctionnalités à la demande

Le moyen le plus rapide d'obtenir de nouvelles fonctionnalités. Mettre facilement à niveau les fonctions de votre voiture à distance. Télécharger nos fonctions de pointe Navigation. Autres couleurs et fonctions pour l'éclairage d'ambiance, voire Commande des feux de route.



### Appel d'urgence

Tous les véhicules récemment produits sont également équipés de la fonctionnalité eCall, un service d'urgence destiné à vous aider rapidement, en cas d'accident.



### Découvrez les services en détail

Tout ce dont vous avez besoin pour vous rendre dans les parkings, vérifier si vous avez oublié de verrouiller la voiture ou demander une assistance rapide si votre voiture tombe en panne. Regardez les vidéos afin de comprendre comment ces services peuvent vous simplifier la vie.



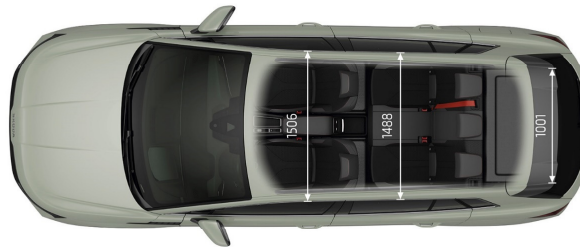
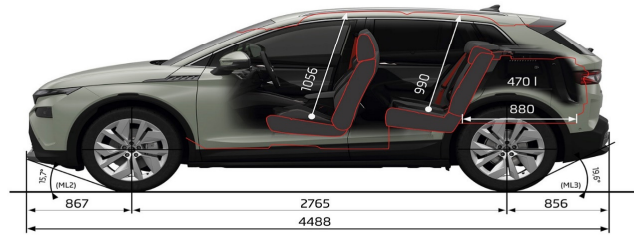
[Découvrir Škoda Connect](#)



|   | 60                    | 85                    | 85X                   | RS                    |
|---|-----------------------|-----------------------|-----------------------|-----------------------|
| <b>MOTORISATIONS</b>  |                       |                       |                       |                       |
| Boîte de vitesse  | Automatique (1)       | Automatique (1)       | Automatique (1)       | Automatique (1)       |
| Type de motorisation  | Propulsion électrique | Propulsion électrique | Propulsion électrique | Propulsion électrique |
| Puissance max. (kW / ch)  | 150kW / 204ch         | 210kW / 285ch         | 210kW / 285ch         | 250kW / 340ch         |
| <b>PERFORMANCES &amp; CONSOMMATION</b>                              |                       |                       |                       |                       |
| Vitesse de pointe (km/h)  | 160                   | 180                   | 180                   | 180                   |
| Accélération de 0 à 100 km/h (s)                                    | 8,0                   | 6,6                   | 6,6                   | 5,4                   |
| Consommation Wh/km (WLTP) Combinée                                  | 157 - 173             | 152 - 166             | 161 - 174             | 162-172               |
| Consommation kWh/100km (WLTP) Combinée                              | 15,7 - 17,3           | 15,2 - 16,6           | 16,1 - 17,4           | 16,2-17,2             |
| Diamètre de braquage (m)  | 10,1                  | 10,1                  | 11,5                  | 11,5                  |
| <b>BATTERIE &amp; AUTONOMIE</b>                                     |                       |                       |                       |                       |
| Batterie Capacité (brut) kWh  | 63                    | 82                    | 82                    | 84                    |
| Batterie Capacité (net) kWh   | 59                    | 77                    | 77                    | 79                    |
| Type de batterie  | Li-Ion                | Li-Ion                | Li-Ion                | Li-Ion                |
| Autonomie combinée (WLTP)   | 394 - 429             | 542 - 581             | 503 - 540             | 523 - 549             |
| Emissions de CO2 combiné (g/km)                                     | 0                     | 0                     | 0                     | 0                     |
| Capacité de puissance de charge maximale en courant alternatif (AC) | 11kW                  | 11kW                  | 11kW                  | 11kW                  |
| Capacité de puissance de charge maximale en courant continu (DC)    | 165kW                 | 135kW                 | 175kW                 | 185kW                 |
| Durée Chargement de la batterie AC 11 kW (0 - 100%)                 | 6 h 30 min            | 8 h                   | 8 h                   | 8 h 30 min            |
| Durée Chargement de la batterie DC 135kW (10 - 80%)                 | -                     | 28 min                | -                     | -                     |
| Durée Chargement de la batterie DC 165kW (10 - 80%)                 | 24 min                | -                     | -                     | -                     |
| Durée Chargement de la batterie DC 175kW (10 - 80%)                 | -                     | *                     | 28 min                | -                     |
| Durée Chargement de la batterie DC 185kW (10 - 80%)                 | -                     | -                     | -                     | 26 min                |
| <b>MASSES</b>   |                       |                       |                       |                       |
| Poids à vide avec chauffeur (kg)                                    | 1978 - 2115           | 2119 - 2256           | 2220 - 2348           | 2229 - 2342           |
| Charge utile max. (kg)  | 417 - 554             | 469 - 606             | 457 - 585             | 469 - 582             |
| Poids total avec chauffeur max. (kg)                                | 2457                  | 2650                  | 2730                  | 2736                  |
| Poids total max. avec tandem (kg)                                   | 3457                  | 3650                  | 3930                  | 3936                  |
| Capacité de charge sur toit (max. kg)                               | 75                    | 75                    | 75                    | 75                    |
| Capacité de remorquage (remorque freinée, pente 12%)                | 1000                  | 1000                  | 1200                  | 1200                  |
| Capacité de remorquage (remorque non freinée)                       | 750                   | 750                   | 750                   | 750                   |

## DIMENSIONS

|  |                 |   |               |
|--|-----------------|---|---------------|
| Longueur (mm)                            | 4488            | Hauteur du seuil de chargement (mm)             | 702 (RS: 684) |
| Largeur (mm)                             | 1884            | Longueur de la surface de chargement (mm) :     |               |
| Hauteur (mm)                             | 1625 (RS: 1608) | * jusqu'à la 2 <sup>nd</sup> e rangée de sièges | 880           |
| Empattement (mm)                         | 2765 (RS: 2769) | * jusqu'à la 1 <sup>ère</sup> rangée de sièges  | 1646          |
| Espace entre roues par voie avant (mm)   | 1587 (RS: 1589) | Largeur de la surface de chargement (mm)        | 1001          |
| Espace entre roues par voie arrière (mm) | 1562 (RS: 1569) | Espace de stockage des bagages (l)              |               |
| Dégagement à la tête arrière (mm)        | 990             | * avec dossier des sièges arrière relevés       | 470           |
| Dégagement à la tête avant (mm)          | 1056            | * avec dossier des sièges arrière rabattus      | 1580          |



# Škoda Luxembourg

Les matériaux et composants de ce véhicule ont été conçus pour minimiser leur impact sur l'environnement, dans le respect de la réglementation relative aux véhicules hors d'usage. Ont ainsi été privilégiés des composants et matériaux recyclés et/ou réemployables et/ou valorisables, visant à faciliter le démontage et la dépollution des véhicules hors d'usages ainsi qu'à préserver l'environnement. Tout véhicule en fin de vie peut être cédé gratuitement par son dernier propriétaire aux démolisseurs et broyeurs agréés par les services compétents. Pour plus de renseignements, n'hésitez pas à contacter votre distributeur Škoda.

Les données de conception, caractéristiques techniques, équipements, matériaux, garanties et éléments stylistiques indiqués dans le présent document étaient corrects au moment de la mise sous presse. Bien que Škoda s'efforce de garantir l'exactitude des informations à la date de publication, nous vous recommandons de vérifier auprès de votre distributeur Škoda si ces informations sont à jour. Škoda Auto se réserve le droit de procéder sans préavis à toute modification (y compris des modifications de paramètres techniques, d'équipements, de couleurs et de prix de ses modèles). Les informations et les photos de la présente brochure ne sont communiqués qu'à titre indicatif. Sous réserve de fautes typographiques. Tous les prix de ce catalogue sont en Euro (€), TVA (17%) comprise et conformes à la réglementation en matière de prix.

Toutes les photos de ce catalogue ne sont pas contractuelles. Valeurs déterminées suivant la méthode de mesure légalement obligatoire. Vous trouverez de plus amples informations sur [www.skoda.lu](http://www.skoda.lu) ou auprès de votre conseiller de vente Škoda.

## SK-LDP-ELR-N01-2024

Les valeurs de consommation et d'émission indiquées ont été déterminées selon les méthodes de mesure prescrites par la loi. Le 1<sup>er</sup> janvier 2021, la procédure d'essai WLTP (Worldwide Harmonized Light Vehicles Test Procedure) a complètement remplacé le cycle d'essai NEDC, de sorte que pour les véhicules homologués après cette date, seules les valeurs WLTP sont disponibles.

Les données ne se rapportent pas à un véhicule particulier et ne font pas partie de l'offre commerciale, mais servent uniquement à des fins de comparaison entre les différents types de véhicules. Les équipements et les accessoires (pièces jointes, format des pneus, etc.) peuvent modifier les paramètres du véhicule tels que le poids, la résistance au roulement et l'aérodynamisme du véhicule, et, ensemble avec les conditions météorologiques, les conditions de circulation et le comportement de conduite individuel, affecter la consommation de carburant, la consommation d'énergie électrique, les émissions de CO<sub>2</sub> et les performances du véhicule.

Pour plus d'informations, voir <https://www.skoda.lu/skoda-vous/wltp> ou contactez votre concessionnaire ŠKODA.

## Règlement européen sur l'étiquetage des pneumatiques

À partir du 1 mai 2021, les dispositions du nouveau règlement européen sur l'étiquetage des pneumatiques, remplaçant les étiquettes existantes par de nouvelles étiquettes pour les pneumatiques, entreront en vigueur. Afin de permettre aux clients de prendre une décision d'achat éclairée lorsqu'ils configurent le véhicule de leur choix, les nouvelles étiquettes de pneumatiques seront intégrées au configurateur. Sur demande, le client recevra l'étiquette et la fiche d'information pour la combinaison de pneumatiques souhaitée.

### GARAGE M. LOSCH

6, Cité Grand-Duc Jean  
L-7233 Bereldange  
T: +352 263 355-1

### GARAGE SERGE TEWES

23, rue Léon Laval  
L-3372 Leudelange  
T: +352 407 470

### GARAGE KRUFFT

96, route de Luxembourg  
L-6450 Echternach  
T: +352 728 388-1

### GARAGE MARTIN LOSCH

1-2, an der Schmelz  
L-4328 Esch/Alzette  
T: +352 555 312-350


### GARAGE CLAREN & CIE

2, rue André Losch  
L-7759 Roost  
T: +352 809 334

### GARAGE LOSCH & CIE

2-4, rue Nicolas Glesener  
L-6131 Junglinster  
T: +352 78 94 93

[www.skoda.lu](http://www.skoda.lu) 

[facebook.com/skodaluxembourg](https://facebook.com/skodaluxembourg) 

[skoda\\_luxembourg](https://skoda_luxembourg) 